

Informe de Actividades

Mtro. Emilio Manuel Arrayales Millán



**UNIVERSIDAD AUTÓNOMA
DE BAJA CALIFORNIA**

Dr. Daniel Octavio Valdez Delgadillo
Rector

Dr. Edgar Ismael Alarcón Meza
Secretario General

Dra. Mónica Lacavex Berúmen
Vicerrectora Campus Ensenada

Dra. Gisela Montero Alpírez
Vicerrector Campus Mexicali

Mtra. Edith Montiel Ayala
Vicerrectora Campus Tijuana

Mtro. Emilio Manuel Arrayales Millán
Director de la Facultad de Deportes

I. Consejo de Planeación

Dr. Joaquín Caso Niebla

Coordinador de Planeación y Desarrollo Institucional

Mtro. Emilio Manuel Arrayales Millán

Director de la Facultad de Deportes

Mtro. Esteban Hernández Armas

Subdirector Facultad de Deportes campus Ensenada

Mtro. Samuel Nicolás Rodríguez Lucas

Subdirector Facultad de Deportes Campus Mexicali

Mtro. Juan José Calleja Núñez

Subdirector Facultad de Deportes Campus Tijuana

Colaboradores:

Mtra. Isis Jael Oviedo Rodríguez, Coord. de Formación Básica campus Mexicali.

Lic. Rita Paulina Chávez López, Coord. de Formación Básica campus Tijuana.

Mtro. Juan Pablo Machado Parra, Coord. de Formación Básica campus Ensenada.

Mtra. Elisa Iveth Tapia Buelna, Coord. De Form. Profesional y Vinculación U. campus Mexicali.

Mtro. Roberto Espinoza Gutiérrez, Coord. De Form. Profesional y Vinculación U. campus Tijuana.

Lic. Carlos Verdugo Balbuena, Coord. De Form. Profesional y Vinculación U. campus Ensenada.

Dr. Heriberto Antonio Pineda Espejel, Coord. de Investigación campus Mexicali.

Dr. Luis Mario Gómez Miranda, Coord. de Investigación campus Tijuana.

M.C. Iván Rentería, Coord. de Investigación campus Ensenada.

L.E.F. Miguel Ángel Aispuro Ruelas, Coordinador Estatal de Actividad Física y Deporte.

Mtro. Omar Plascencia Enríquez, Coordinador de Actividad Física y Deporte campus Tijuana.

Mtro. Abelardo Beltrán de la Fuente, Coordinador de Actividad Física y Deporte campus Ensenada.

C.P. Mireya Elizabeth Veyna Reyna, Administrador Facultad de Deportes campus Mexicali.

Mtra. Alejandra Rosales Magallanes, Administradora campus Tijuana.

C.P. Natalia Duarte Méndez, Administradora campus Ensenada.

L.C.C. Alejandrina Mendoza Rivera, Comunicación e Imagen Institucional campus Mexicali, Diseños e imágenes de informe.

L.C.C. Vasthy Raquel Mejía Negrete, Comunicación e Imagen Institucional campus Tijuana.

L.C.C. José Saray Morales, Comunicación e Imagen Institucional campus Ensenada.

Personal de apoyo en coordinaciones académicas y deportivas, personal docente, administrativos y de servicios

Mtra. Verónica Rivera Torres, investigación, compilación y redacción del Informe de Actividades 2016-2017. Mexicali, Baja California; Octubre de 2018.

II. Contenido

I. Consejo de Planeación	3
II. Contenido	4
III. Presentación	5
IV. Introducción	6
V. Programas institucionales y estrategias	7
1. Oportunidades educativas	7
2. Calidad educativa	11
3. Proceso formativo integral	16
4. Capacidad académica	25
5. Investigación, innovación y desarrollo	27
6. Vinculación y colaboración.	31
7. Internacionalización	34
8. Infraestructura.	37
9. Gestión ambiental.	40
10. Gestión con transparencia y rendición de cuentas.	41
V. Referencias	79

III. Presentación

Con beneplácito y con la venia del Honorable Consejo Técnico, así como alumnos, académicos, administrativos y personal de servicios, se presenta el Informe de Actividades 2016-2018, donde se rinde cuenta del estado que guarda la Facultad de Deportes (FDEP), en cumplimiento del Plan de Desarrollo de esta unidad académica 2016-2020 (PDFD), así como del Plan de Desarrollo Institucional 2015-2019.

Retomando las fortalezas planteadas por FDEP en su plan de desarrollo, es importante destacar que a la fecha en que se presenta este informe, los programas educativos (PE) Licenciatura en Actividad Física y Deporte, así como Maestría en Educación Física y Deporte Escolar, han refrendado su estatus como programas de buena calidad, reconocidos por COPAES y CONACYT, destacando que el posgrado evolucionó como “De nueva creación” a “En desarrollo”. Una de las acciones encaminadas a asegurar la pertinencia del PE de licenciatura es la elaboración de un diagnóstico que permita determinar la posible actualización o modificación del plan de estudios, con miras a seguir favoreciendo la competitividad y calidad de sus alumnos y egresados.

Además de las anteriores, las fortalezas que se han mantenido o fortaleciendo, de acuerdo con lo proyectado en el plan de desarrollo, son: oferta educativa flexible y diversificada; un programa de tutorías que atiende al 100% de los alumnos de licenciatura y posgrado; participación de programas de servicio social financiados por las convocatorias institucionales, beneficiando con ello a comunidades vulnerables de Baja California o enfocando al desarrollo de proyectos que incorporen a la comunidad, hacia la práctica sistemática y consciente de actividad física, recreativa o deportes. Sin embargo, la declarada como fortaleza en el PDFD, índice de eficiencia terminal (69%), se ha alejado de la media institucional por cerca 2 puntos porcentuales menos, lo cual se convierte en un tema de atención especial para los siguientes periodos.

El personal administrativo, de actividad física y deportes, y académico, cuentan con perfil y experiencia para el desarrollo de sus funciones; no obstante, es recomendable enfatizar las acciones para fortalecer la actualización permanente de los académicos, así como transitar a mayores niveles de habilitación académica en un mediano plazo. De los 19 profesores de tiempo completo (PTC), 7 de ellos ya se encuentran en el Sistema Nacional de Investigadores (SNI), en nivel I o candidatos. Los tres cuerpos académicos (CA) registrados por FDEP, fueron evaluados recientemente, evolucionando a Consolidado, En Consolidación y En Formación, cuya producción científica atiende a necesidades del entorno en líneas de generación y aplicación del conocimiento (LGAC): motricidad humana, con participación de alumnos de licenciatura y posgrado como becarios, tesistas o en ayudantías de investigación. En estos últimos dos años, la publicación de los productos de investigación ha aumentado en rigor científico, logrando incorporarse a journals y revistas de divulgación científica de mediano o alto impacto.

El uso de los recursos financieros durante los años que se reportan, se caracterizó por la eficiencia y eficacia de su ejercicio, sobre lo que se informa a detalle en el presente documento.

Mtro. Emilio Manuel Arrayales Millán
Director
Facultad de Deportes

IV. Introducción

Con sustento en el Capítulo VI, Artículo 146, inciso X del Estatuto General de la Universidad Autónoma de Baja California y de conformidad con los Artículos 15 y 28 inciso VII, del Reglamento Interno de la Facultad de Deportes, atendiendo al principio de rendición de cuentas y fomento a la cultura de la transparencia, se presenta el informe de actividades realizadas y logros alcanzados en el periodo 2016-2018, con base en las 12 políticas institucionales establecidas por el Plan de Desarrollo de la Facultad de Deportes 2016-2020, alineado al Plan de Desarrollo Institucional de la Universidad Autónoma de Baja California.

Para la integración del presente informe, participaron representantes de los campus Mexicali, Tijuana y Ensenada, de esta unidad académica: subdirectores, administradores, coordinadores de formación básica, coordinadores de formación profesional y vinculación, de actividad física y deporte curricular, así como responsables de áreas académico administrativas. Asimismo, se incluyen los resultados obtenidos para el cumplimiento del Programa de Fortalecimiento de la Calidad Educativa (PFCE), mismos que en los últimos años se han ejercido en términos de eficiencia y manejo transparente de los recursos.

V. Programas institucionales y estrategias

En el presente informe Facultad de Deportes da cuenta de los alcances y compromisos por alcanzar de acuerdo con los objetivos y estrategias planteadas en su PDFD, mismas que se describen a continuación:

1. Oportunidades educativas

Objetivos:

a. **Ampliar y diversificar las oportunidades educativas para propiciar que un mayor número de jóvenes pueda realizar sus estudios en la Universidad.**

b. **Responder a necesidades de formación de profesionales e intereses educativos de adultos.**

Con la finalidad de fortalecer y ampliar los mecanismos de comunicación y colaboración con representantes de diversos sectores de la sociedad, buscando identificar áreas de oportunidad que permitan mejorar la formación de profesionales y utilizar sistemáticamente la información obtenida en los procesos de diseño y actualización de planes y programas de estudio, se han realizado las siguientes acciones:

Tres reuniones con integrantes del **Consejo de Vinculación de la FDEP**, representando al Instituto del Deporte y Cultura Física de Baja California (INDE); Sistema Educativo Estatal (SEE), ISSSTE, IMSS, entre otros, llegando a acuerdos de generar apertura de espacios para la realización de servicio social profesional (SSP) y prácticas profesionales (PP), donde los alumnos del PE de licenciatura puedan aportar sus conocimientos y adquirir experiencias valiosas para su formación profesional.

Como resultado, FDEP ha firmado **convenios de colaboración** con organismos estatales, IES nacionales y extranjeras, buscando fortalecer la formación de sus alumnos y académicos, mediante acciones de movilidad académica y estudiantil, generación de proyectos de investigación en colaboración, o hasta la doble titulación con una universidad extranjera, la Universidad de Santo Tomás, con sede en Bogotá, Colombia.

Tabla 1.
Convenios de Colaboración de Facultad de Deportes con instancias externas, Facultad de Deportes.

Convenio de colaboración:	Campus:	IE o instancia externa	Alumnos participantes	Duración	Características
UABC-INDE B.C.	MXL-TJ-EDA	Gobierno del Estado Instituto del Deporte y Cultura Física de Baja California	Varios	5 años (2015-2020)	Convenio general y específico para SSC, SSP, PPP y PVVC
FDEP UABC-AMISCF, A.C.	MXL-TJ-EDA	Asociación Mexicana de Instituciones Superiores en Cultura Física, A.C. Con 22 IES nacionales	Varios	Indefinida	Convenio específico para movilidad académica, intercambio estudiantil, colaboración científica y académica.
FDEP UABC – Instituto Pedagógico Auditivo Oral, A.C.	Mexicali	Instituto Pedagógico Auditivo Oral, A.C.	37	Indefinido	Convenio específico
FDEP UABC – Casa Hogar para Varones, A.C.	Mexicali	Casa Hogar para Varones A.C.	30	Indefinido	Convenio específico
UABC-Universidad Xochicalco	Tijuana	Universidad Xochicalco	4	Cinco años	Convenio general y específico para SSP, PPP y PVVC
UABC-Sparta 55	Tijuana	Sparta 55	14	Cuatro años	Convenio general y específico para SSP, PPP y PVVC
UABC-Club de niños y niñas de Tijuana	Tijuana	Club de niños y niñas de Tijuana	2	Cinco años	Convenio general y específico para SSP, PPP y PVVC
UABC-IMDECUF	Tijuana	Instituto Municipal del Deporte de Tijuana	10	Cinco años	Convenio general y específico para SSP, PPP y PVVC
UABC-Universidad de Kansas	Tres campus	Universidad de Kansas, EEUU			Convenio específico de colaboración para movilidad académica y estudiantil
UABC-Universidad de Santo Tomás	Tres campus	Universidad de Santo Tomás, Bogotá, Colombia			Convenio de colaboración para doble titulación de licenciatura, movilidad académica y estudiantil

Fuente. Elaboración propia, con información de la Coordinación de F. Profesional y V.U., FDEP.

Con el fin conocer la opinión externa en torno a las áreas de oportunidad y fortalezas del plan de estudios, que inciden en la formación profesional de los alumnos y egresados, **se aplicaron más de 900 encuestas a empleadores** y unidades receptoras donde los alumnos realizan su SSP, PP, proyectos de vinculación con valor en créditos (PVVC), así como espacios laborales, teniendo como resultado la necesidad de plantear estrategias enfocadas a fortalecer el logro de las competencias profesionales, específicamente las relacionadas con la generación de propuestas de intervención aplicables a su medio laboral, así como la capacidad para llevar a la práctica sus conocimientos generales,

Tabla 2.
Opinión de empleadores y unidades receptoras respecto a los alumnos y egresados de LAFD:

Indicador:	% de empleadores	Evaluado como:
Puestos ocupados por LAFD	91%	
Nivel de conocimiento de los egresados:	63%	Alto
Habilidades de comunicación oral, escrita o gráfica:	72%	Excelente
Habilidades para búsqueda de información:	45%	Excelente
Valores éticos y cívicos:	72%	Excelente
Actitud emprendedora:	63%	Excelente
Capacidad para aplicar conocimientos generales:	54.50%	Muy bueno
Preparación de los egresados para generar propuestas de intervención aplicables a su medio laboral:	45%	Muy bueno
Desempeño laboral de los egresados:	100%	Muy satisfecho

Fuente. Elaboración propia, con información de la Coordinación de Formación Profesional y V.U., de FDEP.

Aunado a lo anterior, en **la opinión de los egresados**, se puso de manifiesto la necesidad de fortalecer su formación en las áreas: biomédica (75%), deportiva (60%), prácticas educativas (60%) y mayor tiempo para realizar su práctica profesional en escenarios reales con opciones de empleabilidad futura. Importante es mencionar como área de oportunidad, que un 89.5% de los egresados desconocen el programa de **educación continua** que les ofrece la unidad académica, por lo que la UABC no ha sido la primera opción de actualización o capacitación para ellos. Aunado a lo anterior, la operación administrativa por la entidad auxiliar de UABC, Uniser, A.C., ha vuelto menos eficiente y más lento, el proceso para registrar, promover y realizar cursos de educación continua.

Sin embargo, en el periodo que se reporta, se han llevado a cabo los **cursos de educación continua**, con duración mínima de 25 horas cada uno, así como conferencias, coloquios o cursos cortos, que juntos registraron una participación mayor a los 1,700 participantes en 2016 y 1,152 en 2017:

Tabla 3.
Oferta educativa de cursos no formales de educación continua:

Cursos por campus:	Nombre:
Tijuana	Entrenamiento Funcional. Kinesiotaping
Mexicali	Actividad Física con animales de compañía en campus Mexicali
Ensenada	Certificación Internacional en Antropometría (ISAK) nivel 1. Entrenamiento inteligente. Herramientas de apoyo para hablar en público Teoría de la generalización en la gestión deportiva. Diplomado en Psicomotricidad y Estimulación Temprana

Fuente. Elaboración propia, con información de la Coordinación de Formación Profesional y V.U., de FDEP.

Tabla 4.
Detalles de la oferta educativa de cursos no formales de educación continua:

Indicador:	Campus	2016-1	2016-2	2017-1	2017-2
Conferencias, seminarios, coloquios, cursos o talleres de educación continua que se imparten de manera semipresencial o en línea.	MX	14	4	7	4
	EDA	4	3	3	3
	TIJ	6	5	3	6
Diplomados de educación continua que se imparten de manera semipresencial o en línea.	MX	0	0	0	0
	EDA	1	1	1	1
	TIJ	0	0	0	0
Participantes en programas no formales (educación continua) semipresenciales o en línea.	MX	744	188	309	446
	EDA	14	14	14	14
	TIJ	380	379	200	169
Se cuenta con un manual de operación de educación continua congruente con los lineamientos institucionales.	MX	1	1	1	1
	EDA	1	1	1	1
	TIJ	0	0	0	0
Cantidad de cursos, talleres, diplomados de educación continua, de oferta permanente en la UA.	MX	2	3	2	3
	EDA	2	2	2	2
	TIJ	1	1	1	1
Instructores certificados en impartición de cursos Impartición de formación del capital humano de manera presencial grupal, semipresencial o a distancia.	MX	0	1	0	0
	EDA	3	3	3	3
	TIJ	0	0	0	0

Fuente. Elaboración propia, con información de la Coordinación de Formación Profesional y V.U., de FDEP.

En materia de atención a la **formación y actualización del personal docente**, la unidad académica (UA) ha realizado acciones como: promoción de cursos del programa de formación flexible de la UABC, mediante correo electrónico, publicación en redes sociales institucionales, publicación en grupos de profesores en Facebook, publicación en memorándum que se entrega a los docentes, así como las recomendaciones que emite el área de formación y seguimiento docente de la FDEP, a partir de los resultados de evaluación docente interna.

Se ha enfatizado en la formación de los académicos en temas de **docencia apoyada en línea** como medio para fomentar la responsabilidad ambiental, reduciendo el exceso de materiales de clase en impreso, además de permitir la continuidad en caso de contingencias, sin embargo, se tiene aún una cantidad baja en la impartición de clases con apoyo de plataformas en línea, blackboard, google classroom y claronline.

Las unidades de aprendizaje a las que tienen acceso los alumnos, con apoyo de **plataformas en línea** son: Desarrollo de habilidades del pensamiento, Tecnologías de la Información y Comunicación, Investigación aplicada a la disciplina, Tecnología Deportiva, Estadística Descriptiva, Psicología Deportiva, Gestión y Mercadotecnia Deportiva, Educación Ambiental y Deporte, Relaciones Públicas en el Deporte, Comunicación Oral y Escrita.

Con estos antecedentes, se ha planteado la meta de aumentar la cantidad de programas de unidades de aprendizaje (PUAs), que se imparten con apoyo de plataformas en línea, lo cual será

posible con una mayor capacitación de profesores en cursos de blackboard y google classroom, además de la variedad de temas que oferta el programa de formación y seguimiento docente institucional.

Tabla 5.
Cantidad de académicos que se capacitaron en cursos de formación docente o disciplinar:

Indicador:	Campus	2016-1	2016-2	2017-1	2017-2
Profesores capacitados en cursos para apoyo de la docencia en línea	MX	16	7	11	11
	EDA	4	5	7	4
	TIJ	2	2	8	2
Profesores que imparten cursos con apoyo de tecnologías de la información y comunicación de acceso libre (Google classroom, otros)	MX	3	4	4	4
	EDA	0	0	7	8
	TIJ	4	4	8	8
Unidades de aprendizaje de licenciatura, que se imparten, de manera total o parcial, con apoyo de tecnologías de la información y comunicación en línea (Blackboard), con registro del CEAD.	MX	3	4	4	4
	EDA	3	3	1	1
	TIJ	0	0	2	2
Alumnos que reciben cursos de licenciatura, con apoyo, total o parcial, de TICs (Blackboard-UABC)	MX	200	200	250	250
	EDA	0	0	120	120
	TIJ	180	180	300	300

Fuente. Elaboración propia, con información de la Coordinación de Formación Básica, FDEP.

2. Calidad educativa

Objetivos:

a. Promover la sólida formación integral de ciudadanos profesionales competentes en los ámbitos local, nacional, transfronterizo e internacional, críticos, creativos, solidarios, emprendedores, con una visión universal, conscientes de su participación en el desarrollo sustentable global y capaces de transformar su entorno con responsabilidad y compromiso ético.

b. Asegurar que los programas educativos de licenciatura y posgrado cuenten con el reconocimiento de su calidad por organismos nacionales e internacionales.

En cumplimiento de los objetivos planteados en materia de calidad educativa, FDEP ha realizado acercamientos con IEs extranjeras, a fin de facilitar firma de convenios que permitan la movilidad académica y estudiantil, además de realizar colaboraciones conjuntas en temas de fortalecimiento académico o en proyectos de investigación. Producto de lo anterior, en 2017 se realizó colaboración con la Universidad de Las Palmas de Gran Canaria, España, con apoyo de la beca ERASMUS plus, para movilidad estudiantil. Se han establecido **convenios de colaboración con universidades extranjeras**, que ofertan programas afines a la licenciatura en actividad física y deporte, como la Universidad de Kansas, Estados Unidos, así como la Universidad de Santo Tomás, Colombia, con la que se está colaborando para lograr la doble titulación en los programas de licenciatura en Actividad Física y Deporte-pregrado de Cultura Física, Deporte y Recreación.

Como forma de generar insumos informativos en **opinión de los empleadores**, que permitan procesos de mejora continua de los programas educativos, así como abrir mayores oportunidades para los alumnos y egresados, en abril de 2016 se conformó el Consejo Estatal de Vinculación de la FDEP, y con una segunda reunión en mayo de 2017, participando representantes de instituciones educativas, del sector salud, institutos del deporte municipal y estatal, dependencias gubernamentales y organizaciones empresariales, abordándose temas como:

- Formalización de acuerdo estatal para que la persona responsable de los programas deportivos de las diferentes instituciones, sea un profesional de la actividad física y deporte.
- Formalización del proyecto de actividad física y deporte con la Secretaría de Turismo y Secretaría de Salud, del estado de Baja California.
- Modelo de convenio ante los empleadores y las unidades receptoras de prácticas profesionales y servicio social.

Semestralmente se organiza en los tres campus, la Feria de Unidades Receptoras, con la que se brinda a los alumnos, la oportunidad de conocer a detalle las oportunidades que oferta el mercado laboral, para realización de servicio social profesional, prácticas profesionales o proyectos de vinculación con valor en créditos. Mediante este acercamiento a los representantes del sector laboral, los alumnos tienen oportunidad de aplicar su capacidad de análisis, sentido crítico, propiciar su visión emprendedora, toma de decisiones y ser conscientes de la importancia de su aportación para el desarrollo de la región.

Como el objetivo de **mejorar el nivel de desempeño** y niveles de aprendizaje de los alumnos de licenciatura, la unidad académica organiza de manera semestral, cursos sobre mejora de hábitos de estudio cuyas convocatorias se publican en interior de aulas y en Facebook de la FDEP, en los tres campus y mediante comunicación directa del área de Orientación Educativa y Psicopedagógica. Si bien, estas actividades van dirigidas a los alumnos de etapa básica del PE, también participan quienes han sido identificados en riesgo de reprobación. Estos últimos también reciben asesorías especializadas en temas disciplinares y de manera personalizada, impartidas por personal docente o bien, por alumnos de semestre avanzados. En el periodo que se informa, se organizaron 2 cursos por semestre en campus Mexicali, 2 en Tijuana y 1 en campus Ensenada:

Tabla 6.
Actividades para mejorar el desempeño y nivel de aprendizaje de los alumnos de LAFD.

Actividades para mejorar el desempeño de los alumnos:	Participantes:
Curso: Establecimiento de hábitos de estudio	540
Taller: Organización del tiempo.	500
Taller: Técnicas y estrategias para la mejora del aprendizaje	540
Asesorías disciplinares	180

Fuente. Elaboración propia, con información de la Coordinación de Formación Básica.

Los PE de licenciatura en Actividad Física y Deporte, así como Maestría Profesional de Educación Física y Deporte Escolar, se encuentran acreditados como programas de buena calidad bajo los estándares del Consejo para la Acreditación de la Educación Superior, A.C. (COPAES) y el Programa Nacional de Posgrados de Calidad de CONACYT. El primero refrendó su estatus en los años 2015

para campus Mexicali y Tijuana, y en 2016 para campus Ensenada. El posgrado fue recientemente evaluado y recibió constancia de acreditación como programa “En Desarrollo”.

Antes de concluir el año 2018, se recibirá la **revisión intermedia** al PE de licenciatura por parte del organismo acreditador, Consejo Mexicano para la Acreditación de la Enseñanza de la Cultura de la Actividad Física, A.C (COMACAF), en los campus Mexicali y Tijuana, a fin de evidenciar la atención a sus recomendaciones, facilitando con ello asegurar la continuidad del estatus logrado. La revisión y constante seguimiento al logro de los estándares de calidad establecidos por el organismo acreditador, así como de los planes de desarrollo institucionales, está a cargo de las coordinaciones, subdirecciones y Dirección de la UA, con el apoyo del personal responsable en áreas académico administrativas de los tres campus donde opera el PE de licenciatura.

Como estrategia para apoyar las acciones del programa institucional que promueve la comprensión de los fundamentos del **modelo educativo** de la Universidad entre los alumnos, se socializa de manera permanente, con el personal docente en las reuniones de inicio o finalización de cada semestre; se incluye en las planeaciones de clase, donde se recomienda al docente el enfoque por competencias en la asignatura. La página de internet de FDEP, incluye en sus apartados, el enlace a la página institucional del Modelo Educativo, además se encuentra publicado en cada una de las aulas, laboratorios y áreas administrativas de la UA en los tres campus. Es importante mencionar que en cada uno de los cursos que incluyen el PE de licenciatura, se aborda el Modelo Educativo en las clases iniciales del semestre, incluyendo en la programación del curso de inducción para alumnos de nuevo ingreso.

Otra de las estrategias es motivar la participación del personal docente en cursos de capacitación sobre el Modelo Educativo de la UABC, impartidos por el programa flexible y de formación docente (PFFD), donde se tiene registro de 19 profesores que participaron en el periodo que se informa. Es importante resaltar que este programa de formación es de los que se recomienda tomar a todos los profesores de nuevo ingreso en la FDEP, por lo que a la fecha aproximadamente un 90% de académicos se han capacitado en su implementación en el aula.

Como estrategia para fortalecer la enseñanza, es solicitar la participación del personal docente en cursos intersemestrales o semestrales del PFFD, que permitan asegurar los procesos de actualización, planificación y evaluación de contenidos y estrategias didácticas de clase. En el periodo que se reporta se tuvo participación de 24 académicos en el curso de Competencias básicas para la docencia universitaria, teniendo muchos otros la dificultad de tomar los cursos en los que solicitan inscripción, debido a su cancelación por contar con menos de 15 participantes inscritos. Otra de las dificultades que se han tenido para la capacitación de los académicos, es la negativa del PFFD a impartir cursos dirigidos a solicitud de la FDEP, en temas identificados como necesarios, de acuerdo con los resultados de evaluación docente. De ahí que una mayor cantidad de académicos hayan optado por tomar los cursos que se ofertan en línea y cuya inscripción es limitado. (Ver tabla 5).

Aunado a lo anterior, cada semestre se actualizan las **planeaciones de clase** para cada una de las asignaturas del PE de licenciatura, lo cual ha permitido diversificar las estrategias de enseñanza, así como generar cronogramas día por día, que facilitan el seguimiento puntual de los temas, así como favorecer la objetividad en los procesos de evaluación docente por parte de los alumnos.

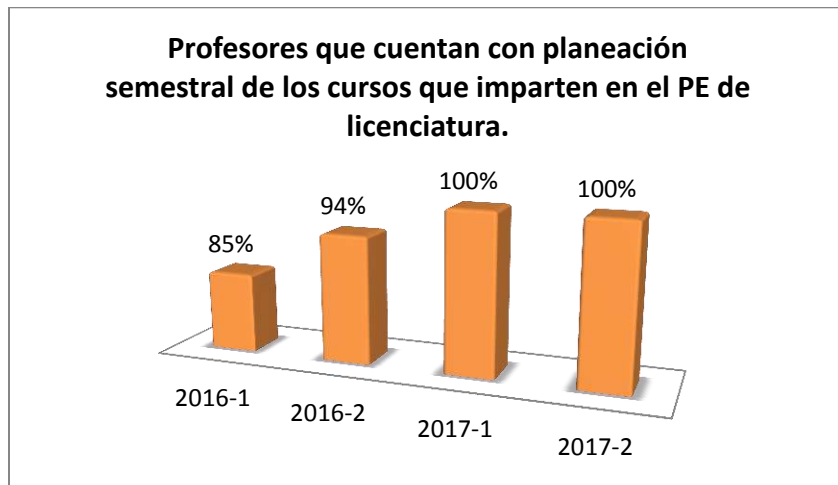


Figura 1. Porcentaje de docentes que elaboraron y entregaron su planeación de clases en el PE de licenciatura.

En cuanto a la **evaluación y seguimiento docente**, la FDEP cuenta con responsables en los tres campus, que se encargan de hacer recomendaciones a los docentes, basadas en los resultados de evaluación intermedia, para la mejora de los procesos de enseñanza, considerando los siguientes aspectos: elaboración y entrega de planeación y cronograma de clases, cursos de formación docente o disciplinar tomados en el periodo previo, opinión de los alumnos en torno al proceso de enseñanza aprendizaje. Como resultado de las evaluaciones, el 100% de los docentes reciben retroalimentación mediante documento escrito, de carácter confidencial, que incluye porcentajes de su evaluación, recomendaciones de estrategias de enseñanza, de cursos de formación docente o disciplinar, o bien, canalizaciones hacia áreas de apoyo específicas, como orientación educativa y psicopedagógica de la FDEP, formación y seguimiento docente. Se está en proceso de incorporar una **autoevaluación** docente que facilite la reflexión y fortalecimiento o corrección de estrategias de mejora al proceso de enseñanza.

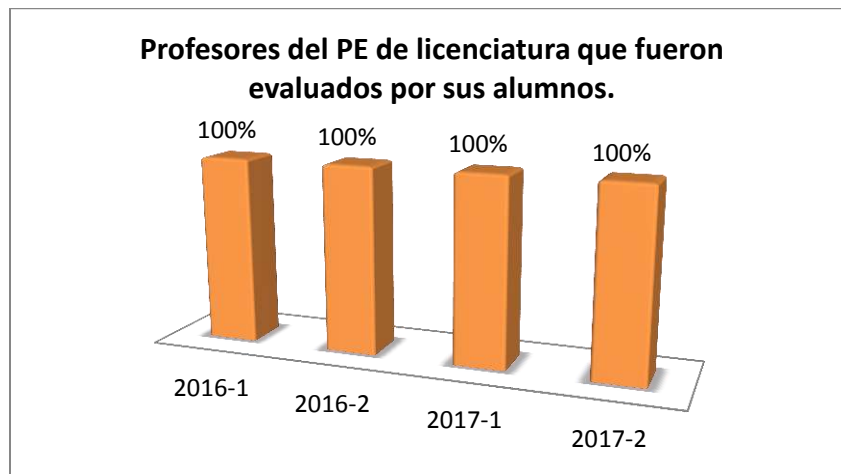


Figura 2. Porcentaje de docentes evaluados por el área de formación y seguimiento docente de la FDEP.

Como estrategia de apoyo a la formación de los docentes, se realizó el curso *Diseño de Planeación Didáctica para cursos por competencias*, con 25 horas de duración, planeado e impartido exclusivamente para docentes de la FDEP, en campus Mexicali, en el periodo intersemestral de 2018-1, con el objetivo de capacitar en torno a la nueva planeación semestral de clases, así como para apoyar la formación de los docentes en áreas específicas donde resultaron bajos en la encuesta de opinión de los alumnos. Participaron en el curso 17 académicos, quienes entregaron una planeación de clases, como evidencia de desempeño, para tener derecho a constancia, además de asegurar la organización semestral con esta importante guía.

Las FDEP cuenta con **Academias** en sus tres campus, en las cuales participan 25 docentes de Mexicali, 20 de Tijuana y 17 de Ensenada, cuya función es enriquecer el análisis y la formulación de acciones para la mejora continua de la práctica docente, además de hacer aportaciones que permitan actualizar el plan de estudios de licenciatura en el corto plazo. Las academias se organizan por áreas de conocimiento, de acuerdo con el plan de estudios: técnico-deportiva, biomédica, social-humanista, pedagógica, administrativa. Se tiene como meta realizar al menos dos reuniones por academia al semestre, aunque en el periodo que se reporta, se realizaron en promedio 2 por campus.

Como resultado de los trabajos colegiados de Academias, se han realizado aportes al diseño de un **Examen Criterial de Trayecto** para etapa básica, mismo que se encuentra en proceso de elaboración y pilotaje. Asimismo, la aportación de los académicos ha sido esencial para la elaboración del **Examen General de Egreso**, que se diseñó con apoyo del Instituto del Instituto de Investigación y Desarrollo Educativo (IIIDE) de UABC, y del cual ya se realizó un examen piloto entre egresados de las diversas generaciones de LAFD.

La colaboración de la Academia Administrativa ha sido esencial en la realización de las Expo Deportes, en los tres campus, donde los alumnos presentan proyectos de emprendimiento y Elevator Pitch, con altas posibilidades de realización.

Es importante mencionar que actualmente un 5% de las asignaturas que conforman el PE de licenciatura se evalúan mediante el apoyo de tecnologías de la información y comunicación (**TICs**), lo cual plantea como meta en el mediano plazo, lograr una mayor cantidad de asignaturas que se impartan totalmente en modalidad en línea, como una de las estrategias para ofertar mayores espacios educativos con alcance nacional e internacional.

En la actualidad, en los tres campus, el 42% de las asignaturas del PE de licenciatura, **se imparten y evalúan** mediante actividades prácticas, específicamente las del área técnico-deportiva, además de aquellas que se llevan a cabo en Proyectos. Asimismo, en años previos, las asignaturas Educación física adaptada y Promoción de la actividad física, deporte y recreación, se evaluaron mediante PVVC, en campus Mexicali.

Tabla 7.
Proyectos de Vinculación con Valor en Créditos 2016, Facultad de Deportes campus Mexicali.

Unidad receptora	Campus:	Alumnos participantes	Profesores participantes	Duración	Aprendizajes adquiridos
Jardín de Niños "Margarita Paz Paredes"	Tijuana	26	2	4 meses	Diseño y aplicación de secuencias didácticas
Jardín de Niños "Margarita Paz Paredes"	Tijuana	28	2	4 meses	Promoción de hábitos saludables
Dirección Municipal de Salud de Tijuana	Mexicali	10	1	12 meses	Aplicación de procesos educativos saludables en contexto real
Kinetics GYM	Mexicali	1	1	6 meses	Planificación, diseño y aplicación de programas de ejercicio físico en la comunidad

Fuente. Elaboración propia, con información de la Coordinación de F. Profesional y V.U., FDEP.

3. Proceso formativo integral

Objetivos:

- a. Fortalecer el proceso formativo para que los alumnos alcancen el perfil de egreso establecido en los planes y programas de estudio.
- b. Promover la inclusión y la equidad educativa.
- c. Propiciar que los alumnos reciban de manera integral un conjunto de apoyos que contribuyan a su incorporación a la Universidad, permanencia, formación integral, buen desempeño académico, terminación oportuna de sus estudios y a la inserción al mundo laboral.

Actividades realizadas con enfoque en el logro de la responsabilidad social, perspectiva de género, equidad, inclusión, desarrollo sustentable, derechos humanos, salud de los alumnos adscritos al PE de licenciatura:

Tabla 8.

Actividades para fomento de formación integral y valoral de los alumnos.

Actividades:	2016-1	2016-2	2017-1	2017-2	Mexicali:	Tijuana:
Talleres de formación integral que abordan el tema de enfoque de género	1	1	1	4	Jornada de conferencias con temas de equidad de género, violencia de género y diferentes masculinidades, Impartido por Inmujer	Taller con tema “Enfoque de Género”, cada semestre a los alumnos de etapa básica.
Campañas o acciones que promueven la responsabilidad social entre la comunidad de la unidad académica	2	2	2	2	Publicación de mural con temas de salud, valores y consciencia en la población educativa.	Campaña de limpieza y cuidado de instalaciones “Un día por mi Facultad”, cada semestre.
Asignaturas que abordan y atienden contenidos relacionados con problemáticas sociales.	7	7	7	7	Sociología del deporte, Educación cívica y ética, Necesidades educativas especiales, Actividad física geriátrica, Escuela y contexto. Educación ambiental, Educación cívica y ética.	
Estrategias curriculares y extracurriculares relacionadas con la formación ciudadana, el desarrollo sustentable, el cuidado de la salud y el respeto a los derechos humanos.	1	2	2	2	Talleres con temáticas para elaborar material de exposición con los alumnos y la promoción en los murales.	Publicación en aulas y áreas de uso común del Código de Ética

Fuente. Elaboración propia, con información de la Coordinación de F. Básica, de FDEP.

Entre las estrategias para fortalecer el proceso formativo de los alumnos, en el logro del perfil profesional esperado, el personal académico de los tres campus, está por concluir la elaboración de las evaluaciones colegiadas y estandarizadas: Examen Criterial de Trayecto, para medir el logro de competencia en etapa básica; así como el Examen General de Egreso. Ambos instrumentos generarán insumos informativos que facilitarán la evaluación permanente del PE de licenciatura, asegurando procesos de calidad y pertinencia educativa.

Los aspirantes a ingreso a la FDEP, son atendidos desde las etapas finales de bachillerato por las personas responsables en Orientación Educativa y Psicopedagógica (OEP) de FDEP, mediante actividades como: las Expo Profesionales que organiza la institución en los campus Mexicali, Tijuana y Ensenada; los foros profesiográficos en CECYTE, COBACH, preparatoria Lázaro Cárdenas, entre otras. Así también, se participa en las ferias de profesiones que organizan instancias externas como El Trompo, en la ciudad de Tijuana.

En materia de cobertura educativa en condiciones de inclusión y equidad, durante el periodo que se reporta se recibió y atendió a cinco alumnos sordomudos en los campus Mexicali y Tijuana, un alumno con ceguera, uno con trastorno de Asperger y un alumno diagnosticado con personalidad límite. Cuatro de ellos ingresaron mediante su aprobación por el Comité de Equidad de la UABC, al PE de licenciatura que FDEP oferta en los campus Mexicali y Tijuana. En la ciudad de Ensenada no se recibieron solicitudes de personas con discapacidad o alguna otra desventaja física. Para atención a los alumnos mencionados, se han realizado capacitaciones a personal docente y alumnos, impartidas por instancias especializadas en orientación a personas con sordera.

En temas relacionados con la equidad de género, el Instituto de la Mujer (Inmujer) impartió pláticas a personal docente y alumnos de la FDEP en campus Mexicali, con temas como equidad de género, nuevas masculinidades, así como aspectos generales de violencia. Es importante destacar que las personas responsables de Orientación Educativa y Psicopedagógica de la FDEP, son quienes dan el seguimiento permanente a los alumnos con capacidades diferentes con el apoyo de los tutores y el área de asesorías académicas, con que cuenta la unidad académica.

Tabla 9.

Acciones para asegurar la cobertura educativa en condiciones de inclusión y equidad, FDEP Mexicali.

Descripción de la estrategia académica	2016-1	2016-2	2017-1	2017-2	Acciones/logros:
Creación o fortalecimiento de esquemas para identificar alumnos sobresalientes, en situación de desventaja, con enfermedades y problemáticas diversas y/o con discapacidad	2	4	5	2	3 alumnos sordomudos hasta el periodo 2017-1. 1 alumno con ceguera en el 2016-1. En 2017 seguimiento a un estudiante diagnosticado con Trastorno de Asperger.
Fortalecimiento a los esquemas para contribuir al acceso, inclusión y a la equidad en los procesos educativos, mediante apoyo de tecnologías de la información y comunicación.	0	0	0	3	Inmujer impartió las pláticas: Equidad de Género. Nuevas masculinidades. Tipos y modalidades de Violencia.
Alumnos en condiciones de desventaja, que ingresaron al programa educativo por recomendación del Comité de Equidad	1	1	1	1	1 estudiante diagnosticado con Trastorno de Asperger

Fuente. Elaboración propia, con información de la Coordinación de F. Básica, de FDEP.

Tabla 10.

Acciones para asegurar la cobertura educativa en condiciones de inclusión y equidad, FDEP Tijuana.

Descripción de la estrategia académica	2016-1	2016-2	2017-1	2017-2	Acciones/logros:
Creación o fortalecimiento de esquemas para identificar alumnos sobresalientes, en situación de desventaja, con enfermedades y problemáticas diversas y/o con discapacidad	1	1	3	3	Reunión y seguimiento a alumnos focalizados en riesgo de reprobación o deserción. Capacitación a profesores y tutores en atención a alumnos sordomudos, por parte de Prosor, A.C. Plática para alumnos sobre atención a sordomudos.
Alumnos en condiciones de desventaja, que ingresaron al programa educativo por recomendación del Comité de Equidad	0	0	3	3	2 alumnos sordomudos 1 trastorno de personalidad límite.

Fuente. Elaboración propia, con información de la Coordinación de F. Básica, de FDEP.

Entre las estrategias con las que se previenen problemáticas que inciden en la reprobación, rezago o deserción de los alumnos, la FDEP organiza actividades como talleres sobre técnicas y hábitos de estudio, prevención de violencia, asesorías académicas personalizadas, seguimiento a los alumnos por parte de su tutor, así como por las personas responsables de OEP. Importante es detallar el procedimiento establecido por FDEP, para atención mediante asesorías:

1. Tutor canaliza al alumno en riesgo de reprobación, rezago o deserción hacia OEP, o bien, alumno solicita ayuda del área de OEP.
2. Se programa y da seguimiento a los alumnos en condición de baja académica (por evaluación permanente) para que asistan al menos, a dos asesorías académicas, en temas relacionados con el área disciplinar deficiente.
3. Se realiza un trabajo multidisciplinario, entre OEP, tutores y docentes, para generar las mejores estrategias de seguimiento al alumno en riesgo.

En el periodo que se reporta, el 100% de los alumnos adscritos al PE de licenciatura han sido atendidos por un tutor, como forma de asegurar las mejores condiciones de avance académico del alumno y para lograr el proyecto académico planteado. El tutor atiende a sus alumnos en al menos 3 ocasiones al semestre. Sin embargo, un número importante de alumnos canalizados por los tutores, hacia el programa de asesorías académicas, siguen sin atender la recomendación de apoyo, a pesar de la insistencia de las área involucradas (OEP, tutores, Coordinación de Formación Básica).

Tabla 11.
Acciones de seguimiento académico mediante programas de tutorías y asesorías académicas.

Campus:	Descripción de la estrategia académica	2016-1	2016-2	2017-1	2017-2	Acciones/logros:
Mexicali	Alumnos a quienes se les ha dado seguimiento académico mediante los programas de tutorías y asesorías académicas.	644	644	638	638	Conferencias y talleres preventivos para los estudiantes. Pláticas de técnicas y hábitos de estudio.
Ensenada		461	460	498	498	Tutorías individualizadas por alumno.
Tijuana		797	797	798	798	Tutorías individualizadas por alumno.
Mexicali	Actividades de apoyo a los estudiantes desde la Orientación Educativa y Psicopedagógica	1	1	1	1	Promoción del área con los grupos de la Facultad para las atenciones y servicios. El área de Orientación Educativa y Psicopedagógica atendió a 126 alumnos (2016) y 146 alumnos (2017) en el ciclo escolar en situaciones relacionadas a: Desventaja académica, dificultades económicas, atención psicológica y asesoría académica.
Ensenada		2	2	2	2	Información sobre becas universitarias. Atención a alumnos desde la OEP.

Tijuana		3	3	3	3	Atención personalizada. Orientación en trámites institucionales como becas, seguro facultativo y bajas. Atención y seguimiento a alumnos focalizados
---------	--	---	---	---	---	--

Fuente. Elaboración propia, con información de la Coordinación de F. Básica, de FDEP.

La FDEP realiza de manera permanente, acciones que favorecen la formación de los alumnos en materia de liderazgo, emprendimiento, innovación y autoempleo, como: Plática de inducción a la incubadoras de negocios, taller de bolsa de trabajo de la OCC Mundial, feria de emprendedores, presentación de proyectos de emprendimiento (Elevator Pitch).

Tabla 12.

Acciones de fortalecimiento a los alumnos, en temas de liderazgo, emprendimiento, innovación y autoempleo de la FDEP.

Campus:	Descripción de la estrategia académica	2016-1	2016-2	2017-1	2017-2	Acciones/logros:
Mexicali	Actividades de fortalecimiento de la formación de los estudiantes en temas de liderazgo, emprendimiento, innovación y autoempleo	2	3	3	3	Se realizó a nivel institucional un taller de OCC Mundial es una bolsa de trabajo que ofrece capacitación, empleo, becas de diferentes empresas e instituciones educativas con el fin de conectar y proyectar a los alumnos y egresados que se registren en su base de datos. Participaron 50 alumnos en el 2016 y 60 alumnos en 2017. 2 Expo emprendedores en 2016 y 2 en 2017.
Ensenada		3	3	3	3	Feria de emprendedores. Taller de OCC Mundial de bolsa de trabajo. Presentación de proyectos de emprendimiento por alumnos de 7mo semestre.
Tijuana		1	2	2	1	Presentación de proyectos empresariales de los alumnos de 7mo. Semestre mediante Expo-empredeportes. Pasarela de Negocios (Pitch) e ideas de negocios por parte de alumnos emprendedores.

Fuente. Elaboración propia, con información de la Coordinación de F. Profesional y V.U., FDEP.

Entre las acciones que realiza la FDEP para promover la participación de alumnos en modalidades de aprendizaje que les acerquen a escenarios laborales reales, se encuentran los proyectos de vinculación con valor en créditos, los proyectos de investigación enfocados a aportar diversas problemáticas en la sociedad así como el programa de servicio social profesional. En este tema, es importante destacar que a la fecha en que se presenta este informe, se han aumentado las oportunidades de los alumnos con alianzas estratégicas realizadas con representantes de las áreas

de salud, educación, deporte, seguridad, entre los más importantes, mediante firma de convenios de vinculación. Producto de lo anterior, contamos con alumnos realizando proyectos de vinculación con valor en créditos en la Dirección Municipal de Salud de Tijuana, sistema educativo de nivel básico, en instancias educativas públicas y privadas, además de gimnasios externos.

Tabla 13.

Proyectos de Vinculación con Valor en Créditos 2016 al 2018, Facultad de Deportes campus Mexicali.

Campus	Unidad receptora	Participantes		Duración	Características	Aprendizajes adquiridos
		Alumnos	Docentes			
Mexicali	Jardín de Niños "Margarita Paz Paredes"	26	2	4 meses	PVVC nivel I	Diseño y aplicación de secuencias didácticas
	Jardín de Niños "Margarita Paz Paredes"	28	2	4 meses	PVVC nivel I	Promoción de hábitos saludables
Tijuana	Dirección Municipal de Salud de Tijuana	10	1	12 meses	Desarrollo de entornos saludables en escuelas primarias de la ciudad de Tijuana	Aplicación de procesos educativos saludables en contexto real
	Kinetics GYM	1	1	6 meses	Permanencia en centro de acondicionamiento físico	Planificación, diseño y aplicación de programas de ejercicio físico en la comunidad
Ensenada	Facultad de Deportes	8	2	4 meses	Actividad física geriátrica	Caracterización del estado de salud de los adultos mayores, para valorar el grado de autonomía funcional en los adultos mayores, y posterior intervención mediante prescripción personalizada del ejercicio.

Fuente. Elaboración propia, con información de la Coordinación de Formación Profesional y V.U., de FDEP.

En la actualidad, la FDEP registra en total 121 unidades receptoras que atienden a los alumnos en servicio social profesional o bien, en prácticas profesionales, predominantemente en áreas educativas en distintos niveles, promoción del deporte, servicios de salud, instancias del sector privado (gimnasios), así como en áreas de apoyo social (casas hogar). Sin embargo, hemos observado una preferencia elevada de los alumnos por participar en el sector universitario, específicamente las que atienden la promoción deportiva hacia la comunidad, (Coordinación de

Actividad Física y Deporte, Centro Deportivo de la UABCI), además de hacer prácticas en los laboratorios y áreas diversas de la Facultad de Deportes.

Entre las motivaciones manifestadas por los alumnos para preferir realizar su SSP y PP en áreas de UABC, se encuentran sus dificultades para trasladarse a unidades receptoras externas, horarios saturados por estudiar y trabajar. Por otro lado, en opinión de las personas responsables de estas áreas en la FDEP, la dificultad o tardanza de algunas unidades receptoras externas, para dar trámite a la autorización, revisión y liberación de los alumnos en los sistemas, les impiden avanzar en tiempos adecuados, así como preferir otras UR como las que ofrece UABC.

Ello plantea necesario reforzar acciones para motivar el interés de los alumnos por llevar a cabo sus programas de SSP, PP, PVVC en áreas externas no solo de la región, sino en otras zonas geográficas, con todo el aprendizaje que ello implica.

Tabla 14.

Unidades receptoras registradas para SSP o PP, los alumnos de FDEP (2016-2018).

Programas de SSP o PP	Campus
63	Mexicali
36	Tijuana
22	Ensenada

Fuente. Elaboración propia, con información de la Coordinación de Formación Profesional y V.U., de FDEP.

En cuanto a las actividades de formación en valores, humanista, ética y ciudadana, la FDEP organiza el programa 8=1, además de aquellas que se organizan desde las actividades de docencia o sociedades de alumnos, como las siguientes:

- Taller de Tradiciones alusivo al Día de Muertos.
- Conferencia Eco Cimarrón.
- Centro de acopio en apoyo a comunidad migrante de Haití.
- Conferencia *Si yo puede tú también*.
- Reforestación y cuidado del medio ambiente.
- Un día por mi facultad, actividad de limpieza y cuidado de instalaciones FDEP.
- Torneos Intramuros en cada unidad académica.
- Torneos Interfacultades en diferentes disciplinas deportivas entre los alumnos de las diferentes unidades académicas
- Juegos Deportivos Estatales Universitarios.
- Semanas de aniversario.
- Rallys de bienvenida a los alumnos de nuevo ingreso.
- Carreras atléticas.
- Paseos ciclistas.

En el periodo 2016 se realizaron un total de 86 eventos culturales, académicos y deportivos, en tanto que en 2017 aumentaron a 90, con participación estudiantil de:

Tabla 15.
Participantes en actividades culturales, académicas, deportivas FDEP.

Periodo:	Participantes en eventos culturales, académicos y deportivos:
2016-1:	8,830
2016-2:	9220
2017-1:	5,074
2017-2:	5,008

Fuente. Elaboración propia, FDEP.

La formación de los alumnos en competencias genéricas o transversales, es atendida con cursos o talleres de:

- Taller de comunicación, Relaciones Humanas y Relaciones Saludables.
- Relaciones humanas, relaciones saludables.
- Consulta de información en fuentes confiables (desde la docencia).
- Citas y referencias en estilo APA.

Estudiar en IES nacionales o extranjeras, es una de las recomendaciones que se dan a los alumnos durante sus primeros semestres de estudio en la FDEP, programa que a lo largo de 15 años ha representado una gran oportunidad para más de 50 alumnos y un número menor de profesores, quienes han abierto puertas a la realización de convenios de colaboración académica, científica, deportiva, en países como: España, Brasil, Argentina, Uruguay, Estados Unidos, Colombia, Costa Rica, sin dejar de lado los valiosos espacios abiertos en IES nacionales establecidas en Nuevo León, Aguascalientes, Puebla, entre los más importantes.

En el taller informativo de intercambio estudiantil, que se imparte de manera semestral al inicio de cada periodo escolar, en los tres campus de la FDEP, participan alumnos y tutores, lo cual ha dado como resultado:

Tabla 16.
Alumnos beneficiados del programa de movilidad estudiantil, UABC- FDEP.

Campus	Alumnos beneficiados	Destino Nacional		Destino Extranjero	
		Cantidad	Sede	Cantidad	Sede
Mexicali	18	9		9	
Tijuana	9	4	Nuevo León Aguascalientes Puebla	5	España Argentina Costa Rica
Ensenada	4	1	Nuevo León	3	España Brasil Costa Rica

Fuente. Elaboración propia, FDEP.

Es destacable que por primera ocasión dos alumnas realizaron intercambio hacia la Universidad Autónoma de Aguascalientes, con el objetivo de fortalecer su formación deportiva en gimnasia

como deportista y otra de ellas, en natación como entrenadora, sin dejar de incluir en su proyecto otras asignaturas.

La cantidad de alumnos procedentes de otras IES nacionales o extranjeras fue baja, registrando solo dos casos en campus Ensenada, originarios de Puebla y Brasil.

Como institucionalmente está planteado, los alumnos al regresar de su estancia nacional o internacional, presentan sus productos académicos logrados así como la experiencia vivida, en el Coloquio de Intercambio Estudiantil que organiza la Coordinación General de Cooperación Internacional e Intercambio Académico, lo cual ha sido un factor muy importante en la motivación de los alumnos por participar en el programa.

En cuanto a los académicos, en el periodo que se reporta se tuvo movilidad de un profesor investigador en la Baylor University donde asistió con ponencia y publicación, en el Simposio de Baylor sobre Fe y Cultura. Como visitantes de IES extranjeras, FDEP recibió a un académico de Costa Rica con la finalidad de brindar capacitación a personal en materia de estadística en un protocolo de investigación, así como otro profesor procedente de la Baylor University de Texas.

Asimismo, en los meses de octubre de los años que se reportan, se organizaron los Coloquios de Actividad Física y Deporte en los campus Mexicali, Tijuana y Ensenada, donde los ponentes fueron profesores de IES extranjeras: Costa Rica, Colombia, Estados Unidos, Argentina, con financiamiento aportado del programa de movilidad académica por parte de la Coordinación General de Cooperación Internacional e Intercambio Académico de UABC, con lo cual se han realizado investigaciones conjuntas, talleres en áreas de alta especialización para alumnos y académicos.

*Tabla 17.
Movilidad académica registrada por FDEP en 2016.*

Académicos:	Campus:	IE visitada:	Periodo:	Objetivo:	Acuerdos logrados:
Luis Mario Gómez Miranda	Tijuana	Baylor University	12-15 de octubre 2016	Ponente en Simposio	Colaboración en artículo científico
José Moncada Jiménez	Costa Rica	EDUFI UCR	4-15 de noviembre 2016	Capacitación	Colaboración en artículo científico
Peter Grandjean	Ensenada	Académico visitante	2016-2	Colaboración en la asesoría y escritura de dos artículos científicos e Impartición del Seminario Research Methods for Sport and Exercise Sciences	Redacción de artículo científico e impartición de seminario de métodos de investigación en ciencias del deporte

Fuente. Elaboración propia, FDEP.

4. Capacidad académica

Objetivos:

- a. Contribuir a que la Facultad de Deportes cuente con una planta académica mayormente con doctorado.
- b. Fomentar la organización de los profesores de tiempo completo en cuerpos académicos caracterizados por la pertinencia de sus líneas de generación y aplicación innovadora del conocimiento y su apreciable grado de consolidación.

Para lograr un proceso de formación académica exitoso en los alumnos del PE, la FDEP cuenta con docentes preparados profesionalmente, en los temas que imparten, además de mantenerse en procesos de capacitación en temas que favorecen la docencia o los temas de orden disciplinar. De los cerca de 200 docentes con que cuenta la FDEP, 19 de ellos son profesores de tiempo completo (PTC), 7 reconocidos por el Sistema Nacional de Investigadores con grado de candidato (3) y Nivel I (4).

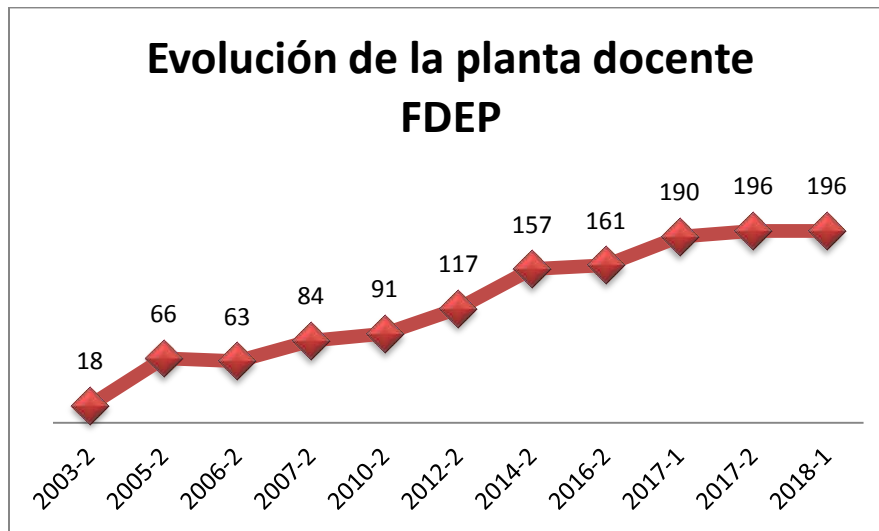


Figura 3. Evolución de la planta docente de Facultad de Deportes.

La FDEP ha impulsado los procesos de mejora a la habilitación académica de profesores en los tres campus, siendo el campus Tijuana donde 13 profesores se preparan en programas de doctorado, en tanto que en Mexicali se preparan en doctorados 3 profesores, siendo el campus Ensenada donde requiere la generación de estrategias para lograr una mayor habilitación en la planta docente.

La cantidad de profesores de tiempo completo (PTC) se ha mantenido estable en los últimos dos años, enfocando los esfuerzos al logro de mejores niveles de habilitación de quienes cuentan con grado de maestría a doctorado, o bien de éstos hacia posdoctorados. Asimismo, lograr la evolución hacia profesores investigadores. Actualmente todos los PTC cuentan con perfil PRODEP

y 7 de ellos han sido reconocidos por el Sistema Nacional de Investigadores (SNI), 3 como candidatos y 4 en nivel I.

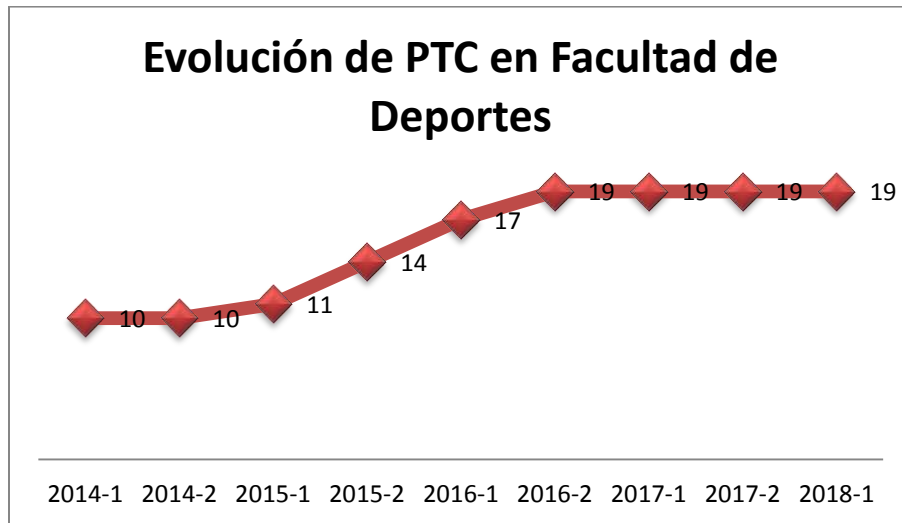


Figura 4. Evolución de los Profesores de Tiempo Completo,

Tabla 18.
Capacidad académica de Facultad de Deportes, UABC.

Indicadores de capacidad académica	2016*	2017*	2018*
Total del personal académico (PTC, PTP, PA)	161	196	196
Total de Profesores de Tiempo Completo (PTC)	18	34	34
Número y % de PTC de la UA con:			
	Número	Número	Número
Especialidad	0	0	1
Maestría	11	10	12
Doctorado	3	6	7
Posgrado en el área disciplinar de su desempeño	18	34	34
Doctorado en el área disciplinar de su desempeño	8	9	7
Perfil deseable reconocido por el PROMEP-SES	14	16	12
Adscripción al SNI o SNC *	3	3	7
Participación en el programa de tutorías	18	34	34
Profesores en Cuerpos Académicos de la UA	6	9	10
Profesores (PTC, PMT y PA) que reciben capacitación y/o actualización con al menos 40 horas por año	110	120	120
Cuerpos académicos			
Grado de consolidación:	Número	Número	Número
Consolidados. UABC-CA-175 - CIENCIAS DE LA ACTIVIDAD FÍSICA Y DEPORTE	0	0	1
En consolidación.	0	1	0

En formación. UABC-CA-266 - EDUCACIÓN FÍSICA Y DEPORTE UABC-CA-230 - EJERCICIO FÍSICO Y SALUD	2	2	2
---	---	---	---

Fuente. Elaboración propia, con base en el PFCES 2018-2019.

Como estrategia para asegurar la continua capacitación o actualización de los académicos en temas de habilidades docentes o disciplinares, se les recomienda tomar al menos un curso de 25 horas, al semestre. Sin embargo, en materia de formación docente, los académicos se han visto limitados ya que el Programa Flexible de Formación Docente ha cerrado cursos convocados de manera presencial por falta de participantes, de acuerdo con lo que se informa a al cierre de los mismos.

Justo es comentar, que en años anteriores los académicos que ingresaban al PE de licenciatura, se sometían a un proceso de selección en que cumplían con una serie de requisitos, para ser evaluados de manera objetiva, por un colegiado interno compuesto por académicos y directivos de la UA. Sin embargo, en los semestres recientes, se ha dejado esta práctica, debido a la nula o muy baja nueva contratación registrada, o bien, por el ingreso de profesionales especializados en temas de las asignaturas que se convocan. Esta es una práctica que se debe retomar como estrategia de reclutamiento sumándole el componente del Modelo Educativo e impartición de la enseñanza bajo competencias.

5. Investigación, innovación y desarrollo

Objetivos:

a. Promover la realización de programas y proyectos de investigación, innovación y desarrollo que contribuyan al fortalecimiento de los programas educativos, al progreso científico, humanístico y a la innovación, así como a incrementar el nivel de calidad de vida de la sociedad bajacaliforniana en los contextos nacional y global, procurando un equilibrio entre la generación del conocimiento básico, el económicamente relevante y el socialmente útil.

Los PTC de la FDEP, realizan proyectos de investigación en las líneas de generación y aplicación del conocimiento (LGAC) que cultivan los cuerpos académicos: motricidad humana; educación física, deporte y ciencias aplicadas; así como evaluación, prescripción, administración del ejercicio físico, como elemento generador de salud y calidad de vida en diferentes tipos de población.

De esta manera, durante los años que se reportan, los PTC han realizado investigación básica y aplicada, con registro de 10 proyectos distribuidos por campus como: 6 en Mexicali, 1 en Tijuana, 3 en Ensenada, los cuales han registrado participación de 21 profesores y 20 alumnos, quienes han participado como becarios y en muy pocos casos, como tesis.

Como beneficiarios de los proyectos, se encuentran deportistas de Baja California, trabajadores de la UABC, deportistas de la UABC, adultos mayores de Tijuana, boxeadores de Mexicali, niños en edad escolar y personas sedentarias.

Tabla 19.
Proyectos de investigación registrados por profesores de Facultad de Deportes, UABC.

Proyecto	Tipo de apoyo:	Monto asignado
Predictores sociales y personales de adherencia deportiva que contrarrestan el sedentarismo	19ª Convocatoria interna de apoyos a proyectos de investigación	\$79,062.50
Efecto de un programa de actividad física extraescolar sobre la proteína c reactiva ultrasensible, composición corporal y capacidades físicas en niños con sobrepeso y obesidad	18ª convocatoria interna UABC	\$166,667.0
Efecto de diferentes intensidades de ejercicio sobre la proteína C reactiva ultrasensible en adolescentes con sobrepeso.	Convocatoria interna UABC	\$100,000
Efecto del programa de actividad física y educación nutricional "AFENAM"	Convocatoria interna UABC	\$100,000
Adaptaciones agudas de la inmunoglobulina a salival en respuesta al ejercicio físico		
Innovación en educación física: incorporación de un programa de boxeo recreativo-formativo		
Reproductibilidad de las pruebas de valoración de la cualidad aeróbica en función de su posición en la sesión de valoración		
Impacto de un programa de actividad física laboral en la promoción de la salud y calidad de vida		
Estudio del desarrollo de la fuerza muscular en las extremidades superiores e inferiores y espalda de atletas-alumnos de los equipos representativos de la facultad de deportes, unidad Ensenada.		

Fuente. Elaboración propia.

Para la unidad académica, la investigación orientada a la innovación educativa se refiere a la generación de conocimiento al servicio del bienestar de la sociedad. Por lo que se concibieron iniciativas para desarrollar entre los alumnos del PE, conocimiento disciplinar pertinente con proyectos de investigación orientados a generar programas de intervención con aplicación directa en sus prácticas profesionales. Un ejemplo es las estancias académico-investigativas de alumnos de la FDEP, en IES nacionales e internacionales, asociadas a proyectos de investigación de la UA.

Como parte de las actividades que realizan los CA de la FDEP, se encuentra el 1er. Simposio Internacional de Tópicos Avanzados de Fisiología del Ejercicio, con sede en Ensenada, que tuvo como objetivo trabajar en la creación de una Red Internacional de Investigación en Ciencias del Ejercicio donde se cuente con investigadores de universidades de Estados Unidos, Brasil, Costa Rica y México. Con esta Red se busca generar y mejorar el trabajo científico para que los académicos de la FDEP Ensenada cuenten con una mayor y de más alto impacto, producción académica y científica.

Entre los objetivos específicos de la Red se plantean:

I. Formular y desarrollar investigaciones conjuntas entre la mayor cantidad de instituciones miembros de la Red. II. Promover la investigación interdisciplinaria en las diversas áreas de las ciencias del ejercicio. III. Gestionar la consecución de fondos para realizar investigación conjunta entre los miembros de la Red. IV. Difundir la investigación y el conocimiento generado por medio de publicaciones conjuntas, seminarios, congresos, reuniones o intercambio de investigadores. V. Colaborar con los programas de grado y posgrado de las universidades miembros de la Red.

Publicaciones de la FDEP en revistas Scopus, JCR o Scimago, siendo a la fecha:

Factores que inciden el daño oxidativo en niños con obesidad: estudio piloto”.

En Scopus FDEP cuenta a la fecha con 7 publicaciones realizadas por PTCs internos y en colaboración con otras UA:

[Randomized clinical trials on the sugar sweetened beverages on adiposity in elders than 13 y; systematic review] | [Estudios aleatorizados sobre el efecto del consumo de bebidas azucaradas sobre la adiposidad en adolescentes y adultos; revisión sistemática] Gómez-Miranda, L.M. 2013 Nutrición hospitalaria

Valores de referencia de colesterol, triglicéridos y glucosa en niños hispanos, de entre 6 a 11 años, en estados de la frontera norte de México y Estados Unidos de América

Ever Arenas Berumen, Luis Mario Gómez Miranda, Elías Torres Balcázar, Víctor H. Padilla Alvarado, Iván Rentería

Nutrición hospitalaria: Organo oficial de la Sociedad española de nutrición parenteral y enteral, ISSN 0212-1611, Vol. 31, Nº. 2, **2015**, págs. 704-709

Factores que inciden el daño oxidativo en niños con obesidad: estudio piloto

Iván Rentería, Ever Arenas Berumen, Evarista Arellano, Claudia Esther Carrasco Legleu, Lidia Guillermina de León Fierro, Enrique Alejandro Arenas Berumen

Nutrición hospitalaria: Organo oficial de la Sociedad española de nutrición parenteral y enteral, ISSN 0212-1611, Vol. 31, Nº. 4 (Abril), **2015**, págs. 1499-1503

Sedentarismo y obesidad en niños de edad escolar

Javier Arturo Hall López, Paulina Yesica Ochoa Martínez

Recursos de investigación aplicados a la enseñanza en Latinoamerica / coord. por Francisco Santillán Campos, **2015**, ISBN 978-607-8435-06-7, págs. 147-160

Efecto de un programa de ejercicio aeróbico en la composición corporal y somatotipo de un obeso mórbido infantil

Luis Roberto Monreal Ortiz, Alberto Jiménez Maldonado, Juan Manuel Rivera Sosa, Iván Rentería, Pavel Giap Pérez Corral

E-motion: Revista de Educación, Motricidad e Investigación, ISSN-e 2341-1473, Nº. 6, **2016**, págs. 28-39

Efecto de un programa de actividad física y educación nutricional para reducir el consumo de bebidas azucaradas y desarrollo de la obesidad en escolares de Tijuana, México

Ricardo Angel Briones Villalba, Luis Mario Gómez Miranda, Melinna Ortiz Ortiz, Iván Rentería

Revista española de nutrición humana y dietética, ISSN 2173-1292, Vol. 22, Nº. 3, **2018**

Sobrepeso y obesidad en edad infantil: Métodos antropométricos de diagnóstico

Ricardo Sánchez León, Javier Arturo Hall López, Erik Manuel Cazares Rodríguez, Luis Gerardo Uriarte Garza, Fernando Meza Correa, Adrián Zamudio Bernal, Rogelio Zapata-Garibay

Intensidad, salud, motivación y adherencia en educación física / coord. por Javier Arturo Hall López, Paulina Yesica Ochoa Martínez, Pedro Sáenz-López Buñuel, **2018**, ISBN 978-84-17066-68-0, págs. 29-42

Duración, intensidad y contexto de la clases de educación física con el modelo educativo por competencias en educación primaria

Javier Arturo Hall López, Paulina Yesica Ochoa Martínez

Intensidad, salud, motivación y adherencia en educación física / coord. por Javier Arturo Hall López, Paulina Yesica Ochoa Martínez, Pedro Sáenz-López Buñuel, **2018**, ISBN 978-84-17066-68-0, págs. 75-84

6. Vinculación y colaboración.

Objetivo:

a. Fortalecer los esquemas de vinculación y colaboración de la FD con los sectores público, social, educativo y empresarial, que contribuyan a ampliar y vigorizar su participación en la atención o prevención de problemáticas de salud en el estado de Baja California y del país.

Entre las acciones que realiza la FDEP para lograr la colaboración científica con instituciones u organizaciones de sectores externos, relacionados con áreas disciplinares afines, se han realizado programas de atención a problemáticas de la sociedad, con énfasis en el deterioro funcional y cognitivo del adulto mayor en los centros comunitarios y estancias permanentes de adultos mayores (Tijuana).

Para lograr la **titulación** de los egresados en un plazo corto, la FDEP, desde sus coordinaciones de formación profesional, ha realizado las siguientes acciones:

Publicación de requisitos en grupo de egresados de Facebook.

Curso de inglés ofertado en la Facultad de Deportes.

Taller de trámites de egreso y titulación a alumnos potenciales a egresar.

Elaboración de trípticos por modalidad de titulación.

Apoyo para solución de dudas mediante mensajes privados en redes sociales.

Gracias a lo anterior, en el periodo que se informa se logró la titulación de 88 egresados en Tijuana, 136 en Mexicali y 66 en Ensenada. Aunque la tasa de titulación se ha conservado por encima del 80%, es importante continuar los esfuerzos para el logro gradual y oportuno de los requisitos de titulación, por los alumnos durante su trayecto escolar (evitar rezago, segundo idioma, servicio social profesional, prácticas profesionales).

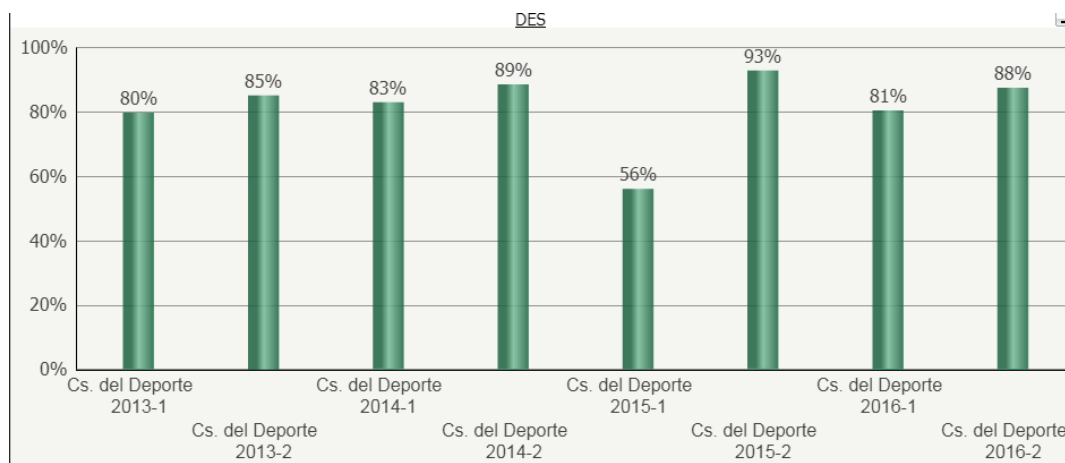


Figura 5. Evolución de la tasa de retención DES de Ciencias del Deporte. Coordinación de Planeación y Desarrollo Institucional, UABC (2017)

Buscando fortalecer los trabajos en colaboración con sectores externos (salud, educativo, público, deportivo, privado), para identificar las necesidades del entorno y generar proyectos que favorezcan el desarrollo del Estado y la Región, en 2015 se integró un nuevo Consejo de Vinculación, con representantes del Sistema Educativo Estatal, los Institutos Municipales del Deporte de Mexicali, Ensenada, Tijuana y Tecate; el Instituto del Deporte y Cultura Física de Baja California; la Secretaría de Salud de Baja California; el ISSSTECALI; clubes deportivos privados de la localidad, así como profesionistas independientes.

Entre los acuerdos logrados con integrantes del **Consejo de Vinculación**, se estableció el inicio, en el corto plazo, de programas de colaboración para espacios de servicio social profesional, prácticas profesionales y proyectos de vinculación con valor en créditos, como espacios para generar fortalezas formativas en los alumnos de LAFD. Como acuerdos a mediano plazo se comentó la necesidad de generar espacios en los diversos actores del sector salud (IMSS, ISSSTECALI, ISSSTE), donde ha sido complicado integrar a alumnos o egresados, debido al mayor rigor en procedimientos de salud.

Este organismo de consulta y seguimiento a las acciones de vinculación de FDEP, se ha reunido en dos ocasiones más, logrando importantes acuerdos de colaboración, como la incorporación gradual de programas de actividad física laboral en industrias de B.C. como medio para mejorar la salud y calidad de vida de los trabajadores.

Uno de los programas que permanece como medio para asegurar la actualización o capacitación de egresados y profesionistas de áreas afines, es la educación continua, misma que ha presentado una disminución importante en la oferta-demanda, desde su incorporación a la entidad auxiliar de UABC, Uniser, A.C. Sin embargo, ello no ha sido motivo para disminuir la oferta de acciones cortas de capacitación que han mantenido números importantes de participación, registrando 1,128 participantes en talleres, cursos cortos, conferencias o cursos de 25 horas, con temas:

Entrenamiento deportivo.

Entrenamiento deportivo especial.

Primeros auxilios.

Gestión deportiva.

Ciencias aplicadas.

Los egresados de LAFD y de otras IES, también han registrado participación importante en el programa de Maestría en Educación Física y Deporte Escolar, mismo que actualmente cursa la segunda generación que registra un total de 13 alumnos. En total han sido 18 egresados beneficiados por el **posgrado**, con apoyo de beca CONACYT.

Los proyectos de vinculación con valor en créditos son una muy buena oportunidad para que el futuro egresado desarrolle sus competencias profesionales, en el sector externo. Los números de PVVC han

Tabla 20.
Proyectos de Vinculación con Valor en Créditos, Facultad de Deportes.

Campus	Nombre del PVVC:	Alumnos participantes	Profesores participantes
Mexicali	Aprendizaje, cultura y movimiento	17	2
Mexicali	Educación física en apoyo a la comunidad	20	2
Tijuana	Dirección Municipal de Salud de Tijuana	10	1
Tijuana	Kinetics GYM	1	1
Ensenada	Actividad física geriátrica FDEP UABC	8	2

Fuente. Elaboración propia, con información de la Coordinación de Formación Profesional y V.U., de FDEP.

Entre las acciones realizadas para ampliar la oferta de unidades receptoras para las prácticas profesionales, servicio social o PVVC, se encuentran:

Talleres de Inducción al SSP y PP (alumnos de 6to. y 8º semestres, así como rezagados), tanto matutino como vespertino para que conozcan el proceso de asignación y la importancia de realizar su SSP en tiempo y forma.

Seguimiento a las unidades receptoras para notificarles que sus programas de Prácticas Profesionales están próximos a vencer, para que soliciten su renovación.

Feria de Unidades Receptoras, que se realiza semestralmente, en instalaciones de la FDEP campus Mexicali, Tijuana y Ensenada, como forma de acercar a los alumnos, las diversas oportunidades para SSP, PP o PVVC.

Tabla 21.
Cantidad de unidades receptoras por campus.

Campus	UR de SSP:	UR de PP:
Mexicali	30	48
Tijuana	54	32
Ensenada	26	10

Fuente. Elaboración propia, con información de la Coordinación de Formación Profesional y V.U., de FDEP.

La FDEP se ocupa de fomentar entre sus alumnos la capacidad emprendedora, mediante las asignaturas del área administrativa del plan de estudios; así también, con la organización de eventos como la Expo Emprendedores, Feria del empleo, así como disponibilidad de una Bolsa de Trabajo interna que publica todas las ofertas y demandas laborales, mediante una página especial para difundir la Bolsa de Trabajo de la OCC Mundial. Ambos eventos se llevan a cabo de manera semestral, en las tres sedes de la FDEP.

Los alumnos de la FDE en los tres campus, cuentan con oportunidades de asesoría en temas de emprendimiento con la “Plática de Inducción a Incubadora de Negocios”, con el apoyo del departamento de Cimarrones Emprendedores.

Facultad de Deportes **participa activamente en organismos** del sector público, con un representante en la Junta de Gobierno del Instituto Municipal del Deporte de Mexicali (IMDECUF), lo mismo en el Subcomité Especial de Deporte del Comité de Planeación para el Desarrollo del Estado (COPLADE).

Por otro lado, es importante destacar que FDEP mantiene **comunicación** permanente con integrantes de la comunidad universitaria, con la sociedad de Baja California, del país y el extranjero, a través de medios como portal de internet con información de los tres campus, páginas de Facebook oficiales para cada campus de la FDEP: Mantiene comunicación al interior mediante los grupos de Facebook especializados por áreas (servicio social comunitario, orientación educativa y psicopedagógica, tutorías, profesores), además del uso del correo electrónico institucional. Asimismo, como forma de acceso directo con el Director, se tiene publicada la fan page Mtro. Emilio Manuel Arrayales Millán- Director UABC Facultad de Deportes.

Portal de Facultad de Deportes: <http://deportes.uabc.mx/>

Director de Facultad de Deportes Facebook: Mtro. Emilio Manuel Arrayales Millán- Director UABC Facultad de Deportes <https://www.facebook.com/Mtro-Emilio-Manuel-Arrayales-Mill%C3%A1n-Director-UABC-Facultad-de-Deportes-768548553223747/>

7. Internacionalización

Objetivo:

a. Internacionalizar las actividades universitarias y fortalecer la participación de la UABC en redes internacionales de formación universitaria y de generación y aplicación innovadora del conocimiento.

Generar espacios en IES extranjeras es una de las propuestas principales de la presente gestión, con opción de abrir espacios para la doble titulación del programa de licenciatura, que facilite al egresado la apertura de más y mejores oportunidades para ejercer su profesión.

Entre las estrategias para lograr la internacionalización de FDEP, se encuentran la participación en redes de colaboración como la Red Euroamericana de Motricidad Humana (REMH), que ha permitido fortalecer a uno de los tres cuerpos académicos con integrantes de la red, logrando la colaboración conjunta de proyectos de investigación enfocados a temas de motricidad humana, aunque la producción ha sido escasa en los últimos dos años.

Asimismo, la FDEP ha firmado convenio de vinculación con la Universidad de Santo Tomás de Colombia, con la cual se abren espacios para la colaboración científica y académica, siendo el estandarte principal, la apertura para una doble titulación de alumnos de licenciatura.

Entre las colaboraciones realizadas con Universidades posicionadas en rankings internacionales, alumnos de FDEP han realizado intercambio estudiantil en la Universidad de Vigo, clasificada entre las 1000 instituciones de The Times Higher Education World University Rankings 2018.

Actualmente la FDEP sostiene Convenios Específicos con países como España, Portugal, Costa Rica, Estados Unidos, Colombia y Brasil, países con los que se realiza constantemente movilidad académica e intercambio estudiantil, lo cual ha permitido que cada semestre al menos un alumno de la FDEP realice estancias semestrales en alguna de las IES de los países mencionados. De acuerdo con los registros, España es el país preferido de los alumnos, para realizar estancias semestrales en un porcentaje de 64%, en tanto que el segundo lugar de preferencia histórica ha sido Brasil, seguido por Argentina. El reto ahora es promover una mayor movilidad de alumnos y académicos hacia IES de habla no hispana.

Uno de los indicadores importantes de los rankings internacionales es generar acciones de movilidad y colaboración con IES de habla no hispana, por lo que este se convierte en un reto importante en el corto plazo para FDEP.

Otro de los retos que se plantea a mediano plazo es ofertar asignaturas en idioma inglés, con lo cual se facilitarán las oportunidades para lograr que FDEP tenga visibilidad internacional y sea un atractivo para realizar estancias académicas estudiantiles, mismas que a la fecha han sido a razón de 1 alumno extranjero por año.

Tabla 22.
Intercambio estudiantil registrada por FDEP.

Alumnos:	Campus:	IE Visitada:	Financiamiento/Beca:	Periodo:
Gustavo Uriel Ibarra Torua	Mexicali	Universidad De Lleida (España)	Beca institucional	2016-2
Alexis Canellada Noriega	Mexicali	Universidad Castilla La Mancha (España)	Beca institucional	2016-1
Dinnael Aguilar Jiménez	Mexicali	Universidad De Vigo (España)	Beca institucional	2016-1
Fátima Angélica Flores Aguilera	Mexicali	Universidad Castilla La Mancha (España)	Beca institucional	2016-1

González Duarte Jesús Mitchell (002/87535)	Tijuana	Universidad De Las Palmas De Gran Canaria (España)	Estancia Semestral Internacional	2016-1
Macías Vega Keysha Stephanie (012/24913)	Tijuana	Universidad De Las Palmas De Gran Canaria (España)	Estancia Semestral Internacional	2016-2
Solís Macías Laura Belén (012/11467)	Tijuana	Universidad De Las Palmas De Gran Canaria (España)	Estancia Semestral Internacional	2016-2
1 alumno	Ensenada	Universidad De Extremadura, (España)	Estancia Semestral	2016-1
1 alumno	Ensenada	Universidad De Vigo. (España)	Estancia Semestral	2016-2
José Ignacio Marmolejo Arana	Mexicali	Universidad De Passau (Alemania)	Beca institucional	2016-2
González Altamirano Paulette Sarahí (012/11341)	Tijuana	Universidad Autónoma De Entre Ríos (Argentina)	Estancia Semestral Internacional	2016-2
1 alumno	Ensenada	Universidad De Contestado, (Brasil)	Estancia Semestral	2016-1
1 alumno	Ensenada	Universidad De Costa Rica (Costa Rica)	Estancia Semestral	2016-1
1 alumno	Ensenada	Universiada De Tarapaca. (Chile)	Estancia Semestral	2016-2
VISITANTE	Ensenada	Instituto Federal De Educacao, Ciencia E Tecnología Minas Gerais. (Brasil)	Estancia Semestral	2016-2

Tabla 23.
Movilidad académica internacional registrada por FDEP.

ACADÉMICOS:	IE visitada:	Objetivo:	Acuerdos logrados:
Luis Mario Gómez Miranda	Baylor University, Estados Unidos	Ponente en Simposio	Colaboración en artículo científico
José Moncada Jiménez	EDUFI UCR	Capacitación	Colaboración en artículo científico
Peter Grandjean	Académico visitante de Baylor University, Estados Unidos	Colaboración en la asesoría y escritura de dos artículos científicos e Impartición del Seminario Research Methods for Sport and Exercise Sciences	Redacción de artículo científico e impartición de seminario de métodos de investigación en ciencias del deporte

Fuente. Elaboración propia con información de Coord. de Movilidad e Intercambio Estudiantil de FDEP.

8. Infraestructura.

Objetivos:

- a. Mantener y modernizar la infraestructura física de la UABC, en apoyo al desarrollo de las funciones institucionales, aplicando criterios de protección del ambiente.**

En el mes de septiembre de 2017, se concluyó la construcción y equipamiento del edificio anexo de la Facultad de Deportes campus Mexicali, que concentra 4 laboratorios de ciencias de la actividad física y el deporte (fisioterapia, biomecánica, fisiología del ejercicio, química sanguínea). Para ello se contó con una inversión de 25 millones de pesos con recursos propios de la UABC y del Gobierno del Estado. Estos laboratorios brindan servicio a estudiantes de la Facultad de Deportes, a deportistas locales y a la comunidad en general que solicita sus servicios.

En el año 2016, fue remozado en totalidad, el Gimnasio Universitario ubicado en el campus Valle Dorado de la ciudad de Ensenada y se le otorgó el nombre de un muy respetado fundador del deporte en la UABC, el Profr. Juan Antonio González López, en un significativo evento protagonizado por sus familiares, amigos y compañeros universitarios. Asimismo, en campus Ensenada, la Facultad de Deportes inició funciones académicas en un nuevo edificio de aulas, ubicado junto al Gimnasio antes mencionado.

Producto del convenio de UABC con el Gobierno del Estado de Baja California, a través del Instituto del Deporte y Cultura Física de Baja California, se instalaron módulos de aparatos deportivos en áreas externas de los campus Mexicali, Tijuana y Ensenada, cada uno con una inversión aproximada de 1.2 millones de pesos.

El mantenimiento de instalaciones deportivas y académicas para uso de estudiantes, personal universitario y externos, se realiza de manera programada, con ingresos propios, sobre lo cual se detalla más en las siguientes tablas:

CONSERVACIONES MEXICALI:

Mantenimiento y reparación a vehiculos oficiales	Mantenimiento y reparación a campos deportivos	Mantenimiento y reparación a vehiculos oficiales
Mantenimiento y reparación a aires acondicionados	Mantenimiento y reparación a vehiculos oficiales	Mantenimiento y reparación a campos deportivos
Mantenimiento y reparación a campos deportivos	Instalación eléctrica en sala de maestros	Suministro de pintura para edificio de la facultad
Suministro de pintura para unidad deportiva y salas de entrenamiento	Mantenimiento y reparación a luminarias de areas administrativas	Reparación de equipo de jardineria
Mantenimiento y reparación a luminarias de areas administrativas y salas de entrenamiento	Reparación de puertas en sanitarios	Compra de material para jardineria
Instalación de puerta de emergencia en gimnasio universitario	Mantenimiento y reparación a aires acondicionados	Suministro de pintura para unidad deportiva y gimnasio universitario
Mantenimiento a baños (mingitorios)	Mantenimiento y reparación a luminarias en campos deportivos	Mantenimiento y reparación a luminarias en campos deportivos
Suministro de puntos de reunion en complejo acuatico universitario	Suministro de pintura para labortatorio de cómputo, unidades deportivas, gimnasio y aulas	Mantenimiento y reparación a aires acondicionados
Instalación de filtros de manejadoras de A7A	Reparación de boilers en complejo acuatico	Construcción de acceso poniente e instalación de puerta en complejo
Instalación de base para motor de equipo de combeo de complejo acuatico	Reparación de baños en complejo acuatico	Compra de material de plomeria para complejo acuatico
	Trabajo de soporteria para filtros en canal de fosa de complejo acuatico	Suministro e instalación de escaleras de servicio para sótano lateral de complejo
	Reparación de motobombas de alberca olimpica complejo acuatico	Reparación de fugas en complejo acuatico
	Reparación de maniful de cisterna del complejo acuatico	
	Reposiición de válvula de compuerta de cuarto de máquinas de complejo acuatico	
	Reparación de sistema de bombe de complejo acuatico	
	Reparación de transformador para complejo acuatico	
	Instalación eléctrica para ultrarefrigerador	
	Reparación de bombas de sistema hidráulico de complejo acuatico	
	reparación de motores dealberca de complejo acuatico	
	Reparación de puertas de complejo acuatico	
	Servicio de limpieza en gimnacio universitario	
	Instalación eléctrica para puerta de laboratorio de cómputo	
	Reparación de fuga de agua en complejo acuatico	

CONSERVACIONES CAMPUS TIJUANA:

2018	2017	2016
Adquisición de material deportivo para la practica las actividades a desarrollar del plan de estudios	Reparación de puertas de aulas de clases.	Pintura en cubiculos de subdireccion
Mantenimiento y reparación a vehiculos oficiales	Pintura externa en área de coordinacion deportiva.	Reparación de marcos de ventanas y paredes en coordinacion deportiva
Habilitación de nueva área psicopédagogica	Resane y pintura de paredes de coordinacion deportiva	Reparación de canceleria en campos deportivos
Instalación de salidas de datos en la habitacion de nuevos espacios para maestros.	Instalacion de vitrinas para medios publicitarios dirigidos al alumnado.	Reparación de techo y lamparas en sanitarios
Reparación de puertas de acceso.	Instalación de rejas para la seguridad de proyectores en cada aula.	Instalación de rejas en gimnasio de duela
Mantenimiento a inmobiliario en áreas administrativas	Reparacion de cerco cancha de futbol asociación	pintura en rampas de discapacidad
Reparación de puertas en Gimnasio Universitario.	Pintura en areas internas administrativas y academicas	Instalación de puertas para bodegas
Reparación de Vitrinas para medios publicitarios.	Separación muro acustico para habilitar área de psicomotricidad edificio 11-A	Instalación y suministro de salidas de datos
Cambio de chapas en edificios.	Habilitación de sala de maestros en edificio 11-A	Reparación de puertas en sanitarios
Reparación y pintura en porterías de Iso campos deportivos.	Instalacion de contacto de red y telefono en área de coordinación deportiva	Instalación de rampa para discapacitado en medicina deportiva
Reparación de cestos de basura	Pintura y resane en area de piscomotricidad y área de investigación	Compra e Instalación de botes de basura de acero inoxidable
Reparación de cercos en campos deportivos (futbol 7, softbol, futbol, americano y pista de atletismo)	Instalación de guardapolvos en puertas principales del edificio 11 A	Reparación y suministro de lamparas de gimnasio de duela
Lavado y pulido de pisos oficinas administrativas.	Resane y pintura en paredes de las oficinas administrativas	
Habilitación de nueva área de cubiculos para PTC y TA.	Instalación de reja dentro del area de psicomotricidad que da al baño de mujeres	
Instalación de mosquiteros en ventanas de coordinacion deportiva.	Reparación y suministro de luminarias en campo deportivo de beisbol	
Reparación de lamparas y balastras en campo de futbol americano	Reparación de cerco perimetral de pista de atletismo	
Instalación de puertas y sardineles en regaderas (alumnos)	Reparación de adoquin en áreas comunes	
	Reparación de duela en gimnasio universitario	

CONSERVACIONES ENSENADA:

ENSENADA	Fijación de bancas y mesas de concreto	Servicio jardinería y áreas verdes	Remodelación de planta baja en edificio
	Suministro e instalación de salidas de datos	Mantenimiento a sanitarios	Pintura y resane edificio y aulas
	Mantenimiento y reparación a infraestructura en gimnasio universitario	Suministro de pintura en pisos	Servicio jardinería y áreas verdes
	Servicio jardinería y áreas verdes	Suministro de mosquiteros en oficinas	
	Mantenimiento a sanitarios	Mantenimiento y reparación a infraestructura en gimnasio universitario	
		Mantenimiento y reparación a luminarias en gimnasio universitario	
		Suministro en instalación de puertas en gimnasio universitario	

9. Gestión ambiental.

Objetivos:

Promover una cultura de protección al ambiente y los recursos naturales en el desempeño de las funciones universitarias.

Entre las acciones que la FDEP realiza para fomentar una cultura de cuidado al medio ambiente y sustentabilidad en el desarrollo de sus funciones sustantivas y adjetivas, se encuentran:

Actividades que realizan los alumnos en la asignatura de Educación Ambiental, donde generan conciencia de la importancia y cuidado del medio ambiente en el entorno social, escolar y deportivo. Los alumnos generan materiales didácticos para uso en clase de educación física o entrenamiento deportivo, para presentar en clase, en Expo Deportes que organiza la FDEP, o bien, para llevar a niños en comunidades escolares vulnerables.

Jornadas de reforestación y limpieza en áreas de la unidad deportiva universitaria y la Facultad de Deportes, así como en escuelas primarias con escasos espacios verdes, donde también se da mantenimiento a las plantas durante el semestre.

Evento denominado “Un día por mi Facultad”, donde los alumnos de la unidad académica y personal, realizan actividades de limpieza y pintado de áreas específicas, de instalaciones académicas, administrativas y deportivas. Esta actividad se realiza una vez por semestre en campus Tijuana, en tanto que en los campus Mexicali y Ensenada se lleva a cabo durante la semana de aniversario, en el segundo semestre del año.

Aunado a lo anterior, en el año 2018, en campus Mexicali se abrió un programa de servicio social comunitario denominado Educación Ambiental y Deporte, con el objetivo de involucrar a los alumnos de la UABC en prácticas de acopio, tratamiento y reciclaje de papel y cartón.

10. Gestión con transparencia y rendición de cuentas.

Objetivos:

Contribuir a que la UABC cuente con un modelo de gestión con rostro humano que coadyuve eficazmente al desarrollo de las funciones universitarias, al cumplimiento de la misión y al logro de la visión institucional 2025 y visión de la FD 2026, y a la transparencia y rendición oportuna de cuentas a la sociedad.

El presente informe de ingresos y egresos ha sido elaborado por los administradores de la Facultad de Deportes de Tijuana, Mexicali y Ensenada, para efectos de efectuar la integración de la información financiera de la asignación, administración, y control de los recursos, esto de acuerdo a las normas contables vigentes establecidas para su ejercicio por la Unidad de Presupuesto y Finanzas de la Institución.

INGRESO Y EGRESO

La información financiera que se presenta es con estricto apego al cumplimiento de la Ley de Contabilidad y, en general, asimismo se deriva conforme a las *Normas y Criterios para la Elaboración y Ejercicio del Presupuesto*, que aprueba el *C. Rector, Miembros de H. Patronato Universitario y la Comisión Permanente de Presupuestos del H. Consejo Universitario*, se asignó y ejerció el recurso en los términos y condiciones establecidos.

PRESUPUESTO DE INGRESOS

Los estados presupuestarios, muestran el resultado de los ingresos en sus diferentes fuentes de financiamiento, durante el ejercicio. Con un saldo inicial para el 2016 en Tijuana de \$ 1,141,321.00, Mexicali de \$ 877,833.00 y Ensenada de \$ 231,321.41 para el ejercicio del gasto.

Cabe señalar que las cifras que a continuación se detallan no incluyen las transferencias a favor ni en contra que se realizaron a otras dependencias, mismas que se detectaron a partir del cierre del 2016.

Los ingresos se expresan de acuerdo a la naturaleza descrita:

- A.- Presupuesto Ordinario
- B.- Ingresos por cuotas específicas, formación integral, instalaciones deportivas y movilidad estudiantil.
- C.- Sorteos.
- D.- Ingresos propios.
- E.- Apoyos extraordinarios.
- F.- Apoyos de terceros para estudiantes.
- G.- Donativos.
- H.- Convocatorias académicas.
- I.- Programa de fortalecimiento a la calidad académica.

Unidad Académica	Ingresos de la Facultad de Deportes			Remanente	Total
	2018	2017	2016	2015	
TIJUANA	\$ 7,975,133.20	\$ 7,224,494.23	\$ 4,929,717.42	\$ 1,141,321.00	\$ 21,270,665.85
MEXICALI	\$ 4,870,110.92	\$ 6,456,934.72	\$ 10,230,435.42	\$ 877,813.00	\$ 22,435,294.06
ENSENADA	\$ 3,030,497.20	\$ 2,653,555.75	\$ 2,586,452.34	\$ 231,323.41	\$ 8,501,828.70
Total	\$ 15,875,741.32	\$ 16,334,984.70	\$ 17,746,605.18	\$ 2,250,457.41	\$ 52,207,788.61

Desglose de ingreso de 2016 al 22 de diciembre de 2018, así como el saldo inicial de 2015.

DESGLOSE DE INGRESOS DE LA FACULTAD DE DEPORTES					
Unidad Academica	2018	2017	2016	2015	Total
TJUANA	\$ 7,975,133.20	\$ 7,224,494.23	\$ 4,929,717.42	\$ 1,141,321.00	\$ 20,129,344.85
CONVENIOS	\$ 328,603.20	\$ 199,728.83	\$ 290,721.00	\$ -	\$ 819,053.03
CUOTAS	\$ 2,737,763.00	\$ 2,699,871.20	\$ 2,690,916.00	\$ 766,873.00	\$ 8,128,550.20
DONATIVOS ESPECIFICOS	\$ 2,000.00	\$ 37,500.00	\$ 32,355.84	\$ -	\$ 71,855.84
EXTRAORDINARIO	\$ -	\$ -	\$ 145,476.00	\$ -	\$ 145,476.00
INGRESOS PROPIOS	\$ 1,263,832.00	\$ 1,168,472.20	\$ 1,306,123.58	\$ 374,448.00	\$ 3,738,427.78
ORDINARIO	\$ 161,772.00	\$ 195,052.00	\$ 195,052.00	\$ -	\$ 551,876.00
PFCE	\$ 3,079,931.00	\$ 2,415,040.00	\$ -	\$ -	\$ 5,494,971.00
SORTEOS	\$ 401,232.00	\$ 508,830.00	\$ 269,073.00	\$ -	\$ 1,179,135.00
MEXICALI	\$ 4,870,110.92	\$ 6,456,934.72	\$ 10,230,435.42	\$ 877,813.00	\$ 21,557,481.06
CONVENIOS	\$ 168,682.92	\$ 253,352.22	\$ 339,905.16	\$ -	\$ 761,940.30
CUOTAS	\$ 1,660,161.00	\$ 1,683,046.00	\$ 1,705,354.00	\$ 560,492.00	\$ 5,048,561.00
DONATIVOS ESPECIFICOS	\$ 9,700.00	\$ 653,159.00	\$ 879,330.00	\$ -	\$ 1,542,189.00
EXTRAORDINARIO	\$ -	\$ 294,169.00	\$ 1,248,164.76	\$ -	\$ 1,542,333.76
INGRESOS PROPIOS	\$ 1,349,200.00	\$ 1,942,142.50	\$ 1,978,902.50	\$ -36,269.00	\$ 5,270,245.00
ORDINARIO	\$ 1,139,515.00	\$ 1,189,435.00	\$ 1,189,435.00	\$ -	\$ 3,518,385.00
PFCE	\$ -	\$ -	\$ 2,652,458.00	\$ -	\$ 2,652,458.00
SORTEOS	\$ 542,852.00	\$ 441,631.00	\$ 236,886.00	\$ 353,590.00	\$ 1,221,369.00
ENSENADA	\$ 3,030,497.20	\$ 2,653,555.75	\$ 2,586,452.34	\$ 231,323.41	\$ 8,270,505.29
CONVENIOS	\$ 177,582.17	\$ 80,638.00	\$ -	\$ -	\$ 258,220.17
CUOTAS	\$ 1,031,259.00	\$ 1,028,704.00	\$ 1,035,306.50	\$ 85,016.32	\$ 3,095,269.50
DONATIVOS ESPECIFICOS	\$ 80,156.73	\$ 77,689.75	\$ 21,330.84	\$ -	\$ 179,177.32
EXTRAORDINARIO	\$ -	\$ -	\$ 94,100.00	\$ -	\$ 94,100.00
INGRESOS PROPIOS	\$ 633,007.30	\$ 347,720.00	\$ 347,125.00	\$ 81,680.60	\$ 1,327,852.30
ORDINARIO	\$ 904,083.00	\$ 929,043.00	\$ 929,043.00	\$ -	\$ 2,762,169.00
SORTEOS	\$ 204,409.00	\$ 189,761.00	\$ 159,547.00	\$ 64,626.49	\$ 553,717.00
Facultad de Deportes (Des)	\$ 15,875,741.32	\$ 16,334,984.70	\$ 17,746,605.18	\$ 2,250,457.41	\$ 49,957,331.20

A. PRESUPUESTO ORDINARIO:

Campus	Presupuesto Ordinario			2016-2018
	* 2018	2017	2016	
Tijuana	\$ 161,772.00	\$ 195,052.00	\$ 195,052.00	\$ 551,876.00
Mexicali	\$ 1,139,515.00	\$ 1,189,435.00	\$ 1,189,435.00	\$ 3,518,385.00
Ensenada	\$ 904,083.00	\$ 929,043.00	\$ 929,043.00	\$ 2,762,169.00
Total	\$ 2,205,370.00	\$ 2,313,530.00	\$ 2,313,530.00	\$ 6,832,430.00

* La disminucion del presupuesto ordinario de 2018 es debido a que se retiro el apoyo de dotacion fija de combustible.

Durante el 2016 y 2017 el presupuesto para el programa operativo anual de la Facultad de Deportes fue de \$ 2,313,530.00 M.N., no se tuvo variación con relación a ambos años, en cambio para el año 2018 se tuvo un presupuesto de 2,205,370.

El presupuesto asignado para la Facultad de Deportes Tijuana es de 195,052.00 en el año 2016, misma cifra para el 2017; dicho monto representa el 70.63 % para el programa de formación básica, el 17.06 % para el programa de apoyo administrativo y el 12.30 % para el programa de formación profesional.

Para la Facultad de Deportes Mexicali el presupuesto total de \$ 1,189,435.00 M.N., en el año 2016, así como en el 2017, esto representa el 89.03 % para el programa de apoyo administrativo y un 10.97 % para el programa de formación básica.

En el caso de la Facultad de Deportes Ensenada, el presupuesto fue de \$ 929,043.00 para el 2016 y también en el 2017, lo cual represento el 100 % para el programa de apoyo administrativo.

El presupuesto estatal para el programa anual de la Facultad de Deportes durante el periodo 2016 - 2018 asciende a \$6,832,430.00, representando el 51.50 % Mexicali, el 40.43 % Ensenada y el 8.08 % Tijuana.

B. INGRESOS POR: 1.- CUOTAS ESPECIFICAS, 2.- FORMACIÓN INTEGRAL, 3.- INSTALACIONES DEPORTIVAS Y 4.- MOVILIDAD ESTUDIANTIL:

Unidad Academica	cuotas				Remante 2015	Total
	2018	2017	2016	2015		
TIJUANA	\$ 2,737,763.00	\$ 2,699,871.20	\$ 2,690,916.00	\$ 419,445.00	\$ 8,547,995.20	
Cuotas Especificas	\$ 344,750.00	\$ 334,500.00	\$ 137,900.00	\$ 66,780.00	\$ 883,930.00	
Formacion Integral	\$ 2,069,350.00	\$ 2,049,469.00	\$ 1,660,161.00	\$ -	\$ 5,778,980.00	
Instalaciones Deportivas	\$ 185,763.00	\$ 182,402.20	\$ 398,250.00	\$ 220,865.00	\$ 987,280.20	
Movilidad Estudiantil	\$ 137,900.00	\$ 133,500.00	\$ 1,261,911.00	\$ 131,800.00	\$ 1,665,111.00	
MEXICALI	\$ 1,660,161.00	\$ 1,683,046.00	\$ 1,705,354.00	\$ 560,492.00	\$ 5,609,053.00	
Cuotas Especificas	\$ 398,250.00	\$ 396,350.00	\$ 408,150.00	\$ 338,502.00	\$ 1,541,252.00	
Formacion Integral	\$ 1,261,911.00	\$ 1,286,696.00	\$ 1,297,204.00	\$ 221,990.00	\$ 4,067,801.00	
Instalaciones Deportivas					\$ -	
Movilidad Estudiantil					\$ -	
ENSENADA	\$ 1,031,259.00	\$ 1,028,704.00	\$ 1,035,306.50	\$ 85,016.32	\$ 3,180,285.82	
Cuotas Especificas	\$ 159,885.00	\$ 147,105.00	\$ 147,442.50	\$ 8,662.82	\$ 463,095.32	
Formacion Integral	\$ 645,774.00	\$ 673,499.00	\$ 677,064.00	\$ -	\$ 1,996,337.00	
Instalaciones Deportivas	\$ 150,400.00	\$ 138,800.00	\$ 140,600.00	\$ 46,109.84	\$ 475,909.84	
Movilidad Estudiantil	\$ 75,200.00	\$ 69,300.00	\$ 70,200.00	\$ 30,243.66	\$ 244,943.66	
Facultad de Deportes (Des)	\$ 5,429,183.00	\$ 5,411,621.20	\$ 5,431,576.50	\$ 1,064,953.32	\$ 17,337,334.02	

1.- Cuotas Específicas:

Unidad Académica	Ingreso total de CUOTAS				
	2018	2017	2016	2015	Total
TIJUANA	\$ 344,750.00	\$ 334,500.00	\$ 330,750.00	\$ 66,780.00	\$ 1,010,000.00
MEXICALI	\$ 398,250.00	\$ 396,350.00	\$ 408,150.00	\$ 338,502.00	\$ 1,202,750.00
ENSENADA	\$ 159,885.00	\$ 147,105.00	\$ 147,442.50	\$ 8,662.82	\$ 454,432.50
Facultad de Deportes (Des)	\$ 902,885.00	\$ 877,955.00	\$ 886,342.50	\$ 413,944.82	\$ 2,667,182.50

Presupuesto asignado a la Facultad de Deportes (DES) durante el 2016 al 2018, representa un promedio anual del 44.40 % para Mexicali, el 37.29 % para Tijuana, y un 16.78 % para Ensenada.

Cabe señalar que las cifras que a continuación se detallan no incluyen las transferencias a favor y en contra que realizaron a otras dependencias, diferencias que fueron detectadas a partir del cierre del 2016, para la elaboración del oficio de provisión 2017.

Desglose del presupuesto por Cuotas Específicas por periodo: Es destinado para la compra de materiales, mobiliario y equipo.

Unidad Académica	2016			2017			2018		
	2016-1	2016-2	Total	2017-1	2017-2	Total	2018-1	2018-2	Total
TIJUANA	\$ 137,750.00	\$ 193,000.00	\$ 330,750.00	\$ 140,000.00	\$ 194,500.00	\$ 334,500.00	\$ 145,000.00	\$ 199,750.00	\$ 344,750.00
MEXICALI	\$ 175,050.00	\$ 233,100.00	\$ 408,150.00	\$ 169,550.00	\$ 226,800.00	\$ 396,350.00	\$ 168,300.00	\$ 229,950.00	\$ 398,250.00
ENSENADA	\$ 64,170.00	\$ 83,272.50	\$ 147,442.50	\$ 60,457.50	\$ 86,647.50	\$ 147,105.00	\$ 72,967.50	\$ 86,917.50	\$ 159,885.00

El presupuesto por cuotas específicas en el segundo periodo del ciclo escolar refleja una diferencia de 38.91 % Tijuana, el 34.5 % Mexicali y 29.98% para Ensenada, en comparación con el primer periodo.

Unidad Académica	Formación Integral				
	2018	2017	2016	2015	Total
TIJUANA	\$ 2,069,350.00	\$ 2,049,469.00	\$ 2,046,866.00	\$ 608,975.00	\$ 6,774,660.00
MEXICALI	\$ 1,261,911.00	\$ 1,286,696.00	\$ 1,297,204.00	-\$ 323,448.00	\$ 3,522,363.00
ENSENADA	\$ 645,774.00	\$ 673,499.00	\$ 677,064.00	-\$ 63,537.00	\$ 1,932,800.00
Facultad de Deportes (Des)	\$ 3,977,035.00	\$ 4,009,664.00	\$ 4,021,134.00	\$ 221,990.00	\$ 12,229,823.00

2.- Formación Integral:

El presupuesto asignado a la Facultad de Deportes de 2016 a 2018, representa un promedio anual del 51.68 % para Mexicali, el 32.23 % para Tijuana, y un 16.73 % para Ensenada, el recurso es destinado para promoción y desarrollo del deporte representativo.

Desglose del presupuesto por cuotas de formación integral:

Unidad Académica	Desglose de presupuesto por Formación Integral								
	2018			2017			2016		
	2018-1	2018-2	Total	2017-1	2017-2	Total	2016-1	2016-2	Total
TIJUANA	\$ 863,124.00	\$ 1,206,226.00	\$ 2,069,350.00	\$ 849,192.00	\$ 1,200,277.00	\$ 2,049,469.00	\$ 825,960.00	\$ 1,220,906.00	\$ 2,046,866.00
MEXICALI	\$ 514,132.00	\$ 747,779.00	\$ 1,261,911.00	\$ 524,401.00	\$ 762,295.00	\$ 1,286,696.00	\$ 522,217.00	\$ 774,987.00	\$ 1,297,204.00
ENSENADA	\$ 261,876.00	\$ 383,898.00	\$ 645,774.00	\$ 269,806.00	\$ 403,693.00	\$ 673,499.00	\$ 268,716.00	\$ 408,348.00	\$ 677,064.00
	\$ 1,639,132.00	\$ 2,337,903.00	\$ 3,977,035.00	\$ 1,643,399.00	\$ 2,366,265.00	\$ 4,009,664.00	\$ 1,616,893.00	\$ 2,404,241.00	\$ 4,021,134.00

El presupuesto anual en el 2018 fue de \$ 3,977,035.00, para el 2017 de \$ 4,009,664.00 y para el año 2016 de \$ 4,021,134.00. Este recurso se ejerce en la organización del deporte representativo estudiantil en participaciones estatales, regionales, nacionales e internacionales.

3.- Instalaciones Deportivas:

Unidad Académica	Instalaciones Deportivas			Total
	2018	2017	2016	
TIJUANA	\$ 185,763.00	\$ 182,402.20	\$ 181,500.00	\$ 549,665.20
MEXICALI	\$ -	\$ -	\$ -	
ENSENADA	\$ 150,400.00	\$ 138,800.00	\$ 140,600.00	\$ 429,800.00
Total	\$ 336,163.00	\$ 321,202.20	\$ 322,100.00	\$ 979,465.20

El gasto por concepto de conservación y mantenimiento de la Facultad de Deportes Mexicali es absorbido por el Departamento de Servicios Administrativos. Este recurso se destina para mejoras y conservación de la infraestructura, así como de los campos deportivos de la UABC.

Desglose del presupuesto por cuotas Instalaciones Deportivas:

Unidad Académica	2016			2017			2018		
	2016-1	2016-2	Total	2017-1	2017-2	Total	2018-1	2018-2	Total
TIJUANA	\$ 75,900.00	\$ 105,600.00	\$ 181,500.00	\$ 75,900.00	\$ 106,502.20	\$ 182,402.20	\$ 75,900.00	\$ 109,863.00	\$ 185,763.00
MEXICALI	\$ -	\$ -	\$ -	\$ -	\$ -	\$ -	\$ -	\$ -	\$ -
ENSENADA	\$ 57,400.00	\$ 83,200.00	\$ 140,600.00	\$ 53,800.00	\$ 85,000.00	\$ 138,800.00	\$ 66,600.00	\$ 83,800.00	\$ 150,400.00

El presupuesto para Instalaciones Deportivas representa en la tabla 1.3 los ingresos obtenidos durante el periodo 1 y 2 de 2016 al 2018.

4.- Movilidad Estudiantil:

Unidad Académica	Movilidad Estudiantil			
	2018	2017	2016	Total
TIJUANA	\$ 137,900.00	\$ 133,500.00	\$ 131,800.00	\$ 403,200.00
MEXICALI	\$ -	\$ -	\$ -	\$ -
ENSENADA	\$ 75,200.00	\$ 69,300.00	\$ 70,200.00	\$ 214,700.00
Total (Des)	\$ 213,100.00	\$ 202,800.00	\$ 202,000.00	\$ 617,900.00

El presupuesto de movilidad estudiantil durante el 2016 al 2018 fue de \$ 617,900.00 con un remanente del 2015 para Tijuana de \$ 131, 800.00 y Ensenada de \$ 30,243.66. Se destina únicamente a la comunidad estudiantil, para su participación en eventos nacionales e internacionales, estancias e intercambios. (Hospedaje, alimentación, traslados), apoyos.

Desglose del presupuesto fondo de Movilidad Estudiantil:

Unidad Académica	Desglose de presupuesto por Movilidad Estudiantil								
	2016			2017			2018		
	2016-1	2016-2	Total	2017-1	2017-2	Total	2018-1	2018-2	Total
TIJUANA	\$ 55,000.00	\$ 76,800.00	\$ 131,800.00	\$ 56,000.00	\$ 77,500.00	\$ 133,500.00	\$ 58,000.00	\$ 79,900.00	\$ 137,900.00
MEXICALI	\$ -	\$ -	\$ -	\$ -	\$ -	\$ -	\$ -	\$ -	\$ -
ENSENADA	\$ 28,600.00	\$ 41,600.00	\$ 70,200.00	\$ 26,900.00	\$ 42,400.00	\$ 69,300.00	\$ 33,300.00	\$ 41,900.00	\$ 75,200.00

El presupuesto de Movilidad Estudiantil representa de los ingresos obtenidos durante el periodo 1 y 2 de 2016 al 2018.

En el caso de Mexicali, las cuotas del fondo de Movilidad Estudiantil e Infraestructura concentran en las Cuotas Específicas.

C. SORTEOS:

Presupuesto asignado por la venta de boletos de sorteos UABC de la Facultad de Deportes, Campus Tijuana, Mexicali y Ensenada durante el periodo 2016 al 2018. (Cifras no incluyen el remanente 2015 de \$ 347,428.00 para Tijuana, \$ 353,590.00 para Mexicali y \$ 64,626.49 para Ensenada).

Unidad Académica	Sorteos			
	2018	2017	2016	Total
TIJUANA	\$ 401,232.00	\$ 508,830.00	\$ 269,073.00	\$ 1,179,135.00
MEXICALI	\$ 542,852.00	\$ 441,631.00	\$ 428,964.00	\$ 1,413,447.00
ENSENADA	\$ 204,409.00	\$ 189,761.00	\$ 159,547.00	\$ 553,717.00
Total	\$ 1,148,493.00	\$ 1,140,222.00	\$ 857,584.00	\$ 3,146,299.00

Desglose de presupuesto de Sorteos: Exclusivamente para gastos que tienen relación con la comunidad estudiantil.

Unidad Académica	Desglose de presupuesto de Sorteos								
	2016			2017			2018		
	2016-1	2016-2	Total	2017-1	2017-2	Total	2018-1	2018-2	Total
TIJUANA	\$ 192,273.00	\$ 76,800.00	\$ 269,073.00	\$ 310,160.00	\$ 198,670.00	\$ 508,830.00	\$ 216,052.00	\$ 185,180.00	\$ 401,232.00
MEXICALI	\$ 192,078.00	\$ 236,886.00	\$ 428,964.00	\$ 257,025.00	\$ 184,606.00	\$ 441,631.00	\$ 302,303.00	\$ 240,549.00	\$ 542,852.00
ENSENADA	\$ 74,702.00	\$ 84,845.00	\$ 159,547.00	\$ 92,190.00	\$ 97,571.00	\$ 189,761.00	\$ 100,497.00	\$ 103,912.00	\$ 204,409.00

En la tabla anterior, se muestra el presupuesto anual con que cuenta la Facultad de Deportes que corresponde de 2016 al 2017, tuvo un incremento en los recursos percibidos en los tres campus: Tijuana con el 89.10 %, Mexicali con el 2.95 % y Ensenada con el 18.94 %.

Para el 2018 Mexicali tuvo un incremento respecto al año anterior del 22.92 %, al igual que Ensenada con el 7.72%, en cambio Tijuana presentó una reducción de -21.15 %.

Durante 2016 al 2018 el total del presupuesto de sorteos para la Facultad de Deportes fue de \$3,146,299.00, lo cual representa un 44.92 % (1,413,447.00) Mexicali, el 37.48 % (1,179,135.00) Tijuana, y el 17.60 % (553,717.00) Ensenada.

D. INGRESOS PROPIOS:

Los ingresos propios están integrados por los siguientes conceptos:

1. Arrendamiento de Campos Deportivos (programas 7188,7189,7162,7177,7179)
2. Servicios de clínicas, laboratorio y medicina del deporte (programa 7188,7189,7162,7179)
3. Eventos Deportivos. (programa 7191,7193,7162,7177)
4. Educación Continua. (programa 7188, 7162,7174,7180)
5. Servicios Educativos y Escolares (Exámenes, curricular, intersemestrales) (programas 7191,7193,7162, 7164, 7165,7179)

Unidad Académica	Ingresos Propios				
	2018	2017	2016	2015	Total
TIJUANA	\$ 1,263,832.00	\$ 1,168,472.20	\$ 1,306,123.58	\$ 374,448.00	\$ 4,112,875.78
MEXICALI	\$ 1,349,200.00	\$ 1,942,142.50	\$ 1,978,902.50	-\$ 36,269.00	\$ 5,233,976.00
ENSENADA	\$ 633,007.30	\$ 347,720.00	\$ 347,125.00	\$ 81,680.60	\$ 1,409,532.90
Total	\$ 3,246,039.30	\$ 3,458,334.70	\$ 3,632,151.08	\$ 419,859.60	\$ 10,756,384.68

Unidad Académica	Desglose de Ingresos Propios				Total
	2018	2017	2016		
TIJUANA	\$ 1,263,832.00	\$ 1,168,472.20	\$ 1,306,123.58	\$	\$ 3,738,427.78
Eventos Deportivos	\$ 145,380.00	\$ 87,777.20	\$ 132,644.03	\$	\$ 365,801.23
Otros	\$ -	\$ 200.00	\$ -	\$	\$ 200.00
Educación Continua	\$ 2,800.00	\$ -	\$ 329,084.21	\$	\$ 331,884.21
Servicios de Clínicas, laboratorio y medicina del deporte	\$ 240,500.00	\$ 281,454.00	\$ 184,300.00	\$	\$ 706,254.00
Servicios Educativos y Escolares	\$ 597,400.00	\$ 579,388.00	\$ 503,935.00	\$	\$ 1,680,723.00
Arrendamiento de campos deportivos	\$ 277,752.00	\$ 219,653.00	\$ 156,160.34	\$	\$ 653,565.34
MEXICALI	\$ 1,349,200.00	\$ 1,942,142.50	\$ 1,978,902.50	\$	\$ 5,270,245.00
Eventos deportivos	\$ -	\$ 51,570.00	\$ 175,345.00	\$	\$ 226,915.00
Educación Continua	\$ 18,700.00	\$ 205,100.00	\$ -	\$	\$ 223,800.00
Servicios de Clínicas, laboratorio y medicina del deporte.	\$ 34,595.00	\$ 45,200.00	\$ 43,250.00	\$	\$ 123,045.00
Servicios Educativos y escolares	\$ 911,130.00	\$ 1,157,740.00	\$ 1,192,300.00	\$	\$ 3,261,170.00
Arrendamientos de campos deportivos	\$ 384,775.00	\$ 482,532.50	\$ 568,007.50	\$	\$ 1,435,315.00
ENSENADA	\$ 633,007.30	\$ 347,720.00	\$ 347,125.00	\$	\$ 1,327,852.30
Eventos deportivos	\$ -	\$ 2,100.00	\$ 28,755.00	\$	\$ 30,855.00
Otros	\$ 5.00	\$ 2,735.00	\$ -	\$	\$ 2,740.00
Educación Continua	\$ 234,052.30	\$ 18,850.00	\$ 41,920.00	\$	\$ 294,822.30
Servicios de Clínicas, laboratorio y medicina del deporte.	\$ -	\$ 6,700.00	\$ 200.00	\$	\$ 6,900.00
Servicios Educativos y escolares	\$ 364,950.00	\$ 290,185.00	\$ 252,250.00	\$	\$ 907,385.00
Arrendamientos de campos deportivos	\$ 34,000.00	\$ 27,150.00	\$ 24,000.00	\$	\$ 85,150.00
Facultad de Deportes (Des)	\$ 3,246,039.30	\$ 3,458,334.70	\$ 3,632,151.08	\$	\$ 10,336,525.08

Desglose de los ingresos propios de la Facultad de Deportes durante 2016 al 2018. El concepto de “Otros” es recurso que se debe reclasificar a otro programa.

1. Arrendamiento de Campos Deportivos: Cuota de recuperación para el uso y disfrute de las instalaciones deportivas, así como de los campos deportivos de la Facultad de Deportes.

Unidad Académica	Arrendamiento de Campos Deportivos			Total
	2018	2017	2016	
TIJUANA	\$ 277,752.00	\$ 219,653.00	\$ 156,160.34	\$ 653,565.34
MEXICALI	\$ 384,775.00	\$ 482,532.50	\$ 568,007.50	\$ 1,435,315.00
ENSENADA	\$ 24,000.00	\$ 27,150.00	\$ 34,000.00	\$ 85,150.00
Total	\$ 686,527.00	\$ 729,335.50	\$ 758,167.84	\$ 2,174,030.34

Los ingresos propios por arrendamiento en Tijuana tuvieron un incremento en el 2017 del 40.66 % en relación al 2016, asimismo para el 2018 el incremento fue de 26.45 %. En el caso de Mexicali en el 2017 tuvo una disminución del -15.05 % con respecto al 2016, y en el 2018 se presentó la disminución del -20.26 % comparado con el 2017. En campus Ensenada la disminución de 2017 fue de -20.15 % y en el 2018 fue del -11,60 %.. El total de ingresos por arrendamiento dentro del Estado en el 2018 fue de \$ 686,527.00, en el 2017 de \$ 729,335.50 y en el 2016 fue de \$ 758,167.84 con un promedio anual dentro de \$ 724,676.78 M.N.

2. Servicios de clínicas, laboratorios y medicina del deporte: Cuotas de recuperación por el servicio de atención al público en general.

Unidad Académica	Servicio de Clínicas, laboratorio y medicina del deporte			Total
	2018	2017	2016	
TIJUANA	\$ 240,500.00	\$ 281,454.00	\$ 184,300.00	\$ 706,254.00
MEXICALI	\$ 34,595.00	\$ 45,200.00	\$ 43,250.00	\$ 123,045.00
ENSENADA		\$ 6,700.00	\$ 200.00	\$ 6,900.00
Total	\$ 275,095.00	\$ 333,354.00	\$ 227,750.00	\$ 836,199.00

Unidad Académica	II. Servicios de Clínicas, laboratorios y medicina del deporte			Total
	2018	2017	2016	
TIJUANA				
Medicina del Deporte	\$ 240,500.00	\$ 281,454.00	\$ 184,300.00	\$ 706,254.00
MEXICALI				
Otros	\$ -	\$ -	\$ 300.00	\$ 300.00
Servicios Clínicas	\$ 34,395.00	\$ 45,200.00	\$ 42,950.00	\$ 122,545.00
Servicios de laboratorio	\$ 200.00	\$ -	\$ -	\$ 200.00
ENSENADA				
Medicina del Deporte	\$ -	\$ 6,700.00	\$ 200.00	\$ 6,900.00
Facultad de Deportes (Des)	\$ 275,095.00	\$ 333,354.00	\$ 227,750.00	\$ 836,199.00

Los ingresos propios por concepto de servicios en Tijuana tuvieron un incremento en el 2017 del 50.72 % en relación al 2016, para el 2018 se presentó una disminución de fue de -14.55 %. En el caso de Mexicali, durante 2017 se tuvo un incremento de 4.51 % con respecto al 2016, y en el 2018 se presentó la disminución del -23.46 % comparado con el 2017. Campus Ensenada en 2018 no reportó ingresos, mientras que en 2017 un total de 6,700.00 y 2016 fue tan solo de 200.00. El ingreso total por los tras campus en 2018 fue de \$ 275,295.00, para el 2017 es de \$ 333,354.00, y en el año 2016 de \$ 227,550.00.

3. Eventos Deportivos: Torneos intramuros, interfacultades, Uninivitaver y temporada de futbol americano.

Unidad Académica	Eventos Deportivos			Total
	2018	2017	2016	
TIJUANA	\$ 145,380.00	\$ 87,777.20	\$ 132,644.03	\$ 365,801.23
MEXICALI	\$ -	\$ 51,570.00	\$ 175,345.00	\$ 226,915.00
ENSENADA		\$ 2,100.00	\$ 28,755.00	\$ 30,855.00
Total	\$ 145,380.00	\$ 141,447.20	\$ 336,744.03	\$ 623,571.23

Unidad Académica	Ingresos por Eventos Deportivos			Total
	2018	2017	2016	
TIJUANA				
Temporada Futbol Americano	\$ 145,380.00	\$ 87,777.20	\$ 132,644.03	\$ 365,801.23
MEXICALI				
Torneos Uninivitaver	\$ -	\$ 51,570.00	\$ 175,345.00	\$ 226,915.00
ENSENADA				
Torneo Universitario	\$ -	\$ 2,100.00	\$ -	\$ 2,100.00
Uninivitaver	\$ -		\$ 28,755.00	\$ 28,755.00
Facultad de Deportes (Des)	\$ -	\$ -	\$ -	\$ -
	\$ 145,380.00	\$ 141,447.20	\$ 336,744.03	\$ 623,571.23

A partir del 2018, el manejo del recursos para organización y operación del Torneo Uninvitaver se canalizó a la entidad asociada a la UABC, Centro Deportivo de la UABC, A.C.

4. Educación Continua:

Unidad Académica	Educación Continua			Total
	2018	2017	2016	
TIJUANA	\$ 2,800.00	\$ -	\$ 329,084.21	\$ 331,884.21
MEXICALI	\$ 18,700.00	\$ 205,100.00	\$ -	\$ 223,800.00
ENSENADA	\$ 234,052.30	\$ 18,850.00	\$ 41,920.00	\$ 294,822.30
Total	\$ 255,552.30	\$ 223,950.00	\$ 371,004.21	\$ 850,506.51

Unidad Académica	Desglose de Educación Continua			Total
	2018	2017	2016	
TIJUANA				\$ -
Congreso	\$ -	\$ -	\$ 329,084.21	\$ 329,084.21
Cursos	\$ 2,800.00			\$ 2,800.00
MEXICALI				\$ -
Congreso	\$ -	\$ 205,100.00	\$ -	\$ 205,100.00
Otros	\$ 18,700.00			\$ 18,700.00
ENSENADA				\$ -
Congreso	\$ 234,052.30	\$ -	\$ -	\$ 234,052.30
Cursos	\$ -		\$ 41,920.00	\$ 41,920.00
Simposium		\$ 18,850.00		\$ 18,850.00
Facultad de Deportes (Des)	\$ -	\$ 223,950.00	\$ 371,004.21	\$ 594,954.21

La diferencia que existe entre los tres campus con relación al ingreso de 2016 al 2018, se debe a que la sede del congreso se rota cada año entre los campus de la unidad académica.

5. Servicios Educativos y Escolares (Exámenes, curricular, intersemestrales)

Unidad Académica	Servicios Educativos y Escolares			Total
	2018	2017	2016	
TIJUANA	\$ 597,400.00	\$ 579,388.00	\$ 503,935.00	\$ 1,680,723.00
MEXICALI	\$ 911,130.00	\$ 1,157,740.00	\$ 1,192,300.00	\$ 3,261,170.00
ENSENADA	\$ 364,950.00	\$ 290,185.00	\$ 252,250.00	\$ 542,435.00
Total	\$ 1,873,480.00	\$ 2,027,313.00	\$ 1,948,485.00	\$ 5,484,328.00

Unidad Académica	Desglose de Servicios Educativos y Escolares			Total
	2018	2017	2016	
TIJUANA	\$ 597,400.00	\$ 579,388.00	\$ 503,935.00	\$ 1,680,723.00
Curricular	\$ 524,600.00	\$ 494,438.00	\$ 503,935.00	\$ 1,522,973.00
Cursos Intersemestrales	\$ 55,250.00	\$ 39,900.00	\$ -	\$ 95,150.00
Evaluación Permanente	\$ 17,550.00	\$ 45,050.00	\$ -	\$ 62,600.00
MEXICALI	\$ 911,130.00	\$ 1,157,740.00	\$ 1,192,300.00	\$ 3,261,170.00
Curricular	\$ 562,200.00	\$ 654,300.00	\$ 735,990.00	\$ 1,952,490.00
Evaluación Permanente	\$ 31,850.00	\$ 40,850.00	\$ 45,440.00	\$ 118,140.00
Examen de Capacidad	\$ -	\$ -	\$ 400.00	\$ 400.00
Examen de competencia	\$ 1,500.00	\$ 5,850.00	\$ 4,900.00	\$ 12,250.00
Examen de posgrado	\$ -	\$ 20,700.00	\$ -	\$ 20,700.00
Examen de Ubicación	\$ -	\$ -	\$ 800.00	\$ 800.00
Examen posgrado	\$ -	\$ 9,200.00	\$ -	\$ 9,200.00
Intersemestrales	\$ 25,900.00	\$ 40,600.00	\$ 30,600.00	\$ 97,100.00
Pago de Inscripción maestría	\$ 289,680.00	\$ 386,240.00	\$ 374,170.00	\$ 1,050,090.00
ENSENADA	\$ 364,950.00	\$ 290,185.00	\$ 252,250.00	\$ 907,385.00
Curricular	\$ 364,950.00	\$ 290,185.00	\$ 252,250.00	\$ 907,385.00
Facultad de Deportes (Des)	\$ 1,873,480.00	\$ 2,027,313.00	\$ 1,948,485.00	\$ 5,849,278.00

E. APOYOS EXTRAORDINARIOS INSTITUCIONALES: Los recursos institucionales aportados con aprobación de Rectoría de la UABC para el Deporte Representativo en el proceso de Universiada Nacional.

Unidad Academica	Desglose de Apoyo Extraordinario			Total
	2018	2017	2016	
TIJUANA				
Temporada de Futbol Americano			\$ 145,476.00	\$ 145,476.00
MEXICALI				
Apoyo Universiada Nacional 2017		\$ 294,169.00		\$ -
Fosa, complejo acuatico			\$ 193,024.00	
Apoyo para Universiada Regional Hospedaje			\$ 150,000.00	\$ 150,000.00
Aprobación Rectoría Universidad Regional 2016			\$ 600,000.00	\$ 600,000.00
Apoyo para atletismo y futbol americano, banda de guerra			\$ 305,140.76	\$ 305,140.76
MEXICALI				
Acreditacion			\$ 94,100.00	
Facultad de Deportes (Des)	\$ -	\$ 294,169.00	\$ 1,487,740.76	\$ 1,781,909.76

F. APOYO DE TERCEROS A ESTUDIANTES:

Unidad Academica	Apoyo de terceros a estudiantes			Total
	2018	2017	2016	
TIJUANA	\$ 2,000.00	\$ 17,500.00	\$ 32,355.84	\$ 51,855.84
MEXICALI	\$ 9,700.00	\$ 23,159.00	\$ 43,880.00	\$ 76,739.00
ENSENADA	\$ 80,156.73	\$ 77,689.75	\$ 21,330.84	\$ 179,177.32
Total	\$ 91,856.73	\$ 118,348.75	\$ 97,566.68	\$ 307,772.16

Apoyos recibidos para alumnos que gestionaron en el sector público y privado, recurso destinado a intercambio estudiantil.

G. DONATIVOS:

Unidad Académica	Donativos Específicos para Deporte Representativo			Total
	2018	2017	2016	
TIJUANA		\$ 20,000.00		\$ 20,000.00
MEXICALI		\$ 630,000.00	\$ 835,450.00	\$ 1,465,450.00
ENSENADA				\$ -
Total	\$ -	\$ 650,000.00	\$ 835,450.00	\$ 1,485,450.00

Unidad Académica	Desglose de Donaciones Especiales			Total
	2018	2017	2016	
TIJUANA				
Material Deportivo	\$ -	\$ 20,000.00	\$ -	\$ 20,000.00
MEXICALI				
Universiada Regional Inde			\$ 500,000.00	\$ 500,000.00
Universiada Nacional INDECUF			\$ 335,450.00	\$ 335,450.00
Universiada Inde		\$ 400,000.00		\$ 400,000.00
Universiada Inde		\$ 100,000.00		\$ 100,000.00
Universiada Inde		\$ 50,000.00		\$ 50,000.00
Tableros Basquetbol		\$ 80,000.00		\$ 80,000.00
Facultad de Deportes (Des)	\$ -	\$ 650,000.00	\$ 835,450.00	\$ 1,485,450.00

Donativos otorgados por el Instituto de la Cultura Física y el Deporte de Baja California, así como Instituto Municipal del Deporte de Mexicali.

H. CONVOCATORIAS ACADÉMICAS.

Unidad Académica	Convocatorias Académicas			Total
	2018	2017	2016	
TIJUANA	\$ 328,603.20	\$ 199,728.83	\$ 290,721.00	\$ 819,053.03
MEXICALI	\$ 168,682.92	\$ 253,352.22	\$ 339,905.16	\$ 761,940.30
ENSENADA	\$ 177,582.17	\$ 80,638.00	\$ -	\$ 258,220.17
Total	\$ 674,868.29	\$ 533,719.05	\$ 630,626.16	\$ 1,839,213.50

Unidad Academica	Convocatorias Academicas			
	2018	2017	2016	Total
TIJUANA	\$ 328,603.20	\$ 199,728.83	\$ 290,721.00	\$ 819,053.03
Actividad fisica bienestar Integral	\$ 116,137.00	\$ -	\$ 57,275.00	\$ 173,412.00
Brigadas apoyo a escuelas primarias indigenas	\$ 158,853.00	\$ 124,058.00	\$ 140,846.00	\$ 423,757.00
Programa de actividad fisica y educacion nutricional	\$ 53,613.20	\$ 48,500.00	\$ -	\$ 102,113.20
Programa de Intervencion Multidisciplinaria	\$ -	\$ 27,170.83	\$ 92,600.00	\$ 119,770.83
MEXICALI	\$ 168,682.92	\$ 253,352.22	\$ 339,905.16	\$ 761,940.30
Aprendizaje, Cultura y Movimiento	\$ 100,929.00	\$ 121,060.00	\$ 183,199.00	\$ 405,188.00
Efecto diferentes Intensidades de ejercicio	\$ -	\$ -	\$ 81,174.40	\$ 81,174.40
Efecto programa actividad fisica extraescolar	\$ -	\$ 66,251.72	\$ 55,526.76	\$ 121,778.48
Factores situacionales predictores ansiedad	\$ -	\$ -	\$ 20,005.00	\$ 20,005.00
Predictores soc. pers. De adherencia deportiva	\$ 67,753.92	\$ 66,040.50	\$ -	\$ 133,794.42
ENSENADA	\$ 177,582.17	\$ 80,638.00	\$ -	\$ 258,220.17
Evaluacion grado Asociacion entre Capaerobiva	\$ 103,810.00	\$ -	\$ -	\$ 103,810.00
ED	\$ 73,772.17	\$ 80,638.00	\$ -	
Facultad de Deportes (Des)	\$ 674,868.29	\$ 533,719.05	\$ 630,626.16	\$ 1,839,213.50

I. PROGRAMA DE FORTALECIMIENTO DE LA CALIDAD EDUCATIVA (PFCE)

Unidad Academica	PFCE			
	2018	2017	2016	Total
TIJUANA	\$ 3,079,931.00	\$ 2,415,040.00	\$ -	\$ 5,494,971.00
MEXICALI			\$ -	\$ -
ENSENADA			\$ 2,652,458.00	\$ 2,652,458.00
Total	\$ 3,079,931.00	\$ 2,415,040.00	\$ 2,652,458.00	\$ 8,147,429.00

EGRESOS

Los estados presupuestarios, muestran el resultado de los egresos en sus diferentes fuentes de financiamiento, durante el ejercicio. Los egresos se expresan de acuerdo a la naturaleza descrita:

A.- Presupuesto ordinario.

B.- Egresos por: cuotas específicas, formación integral, instalaciones deportivas y movilidad estudiantil.

C.- Sorteos.

D.- Egresos de recursos propios / donativos (extraordinarios).

E.- Apoyos de terceros para estudiantes.

F.- Donativos.

G.- Convocatorias académicas.

H.- Programa de fortalecimiento a la calidad académica.

Unidad Académica	Egresos de la Facultad de Deportes			Total
	2018	2017	2016	
TIJUANA	\$ 7,766,512.27	\$ 6,133,433.87	\$ 3,834,671.58	\$ 17,734,617.72
MEXICALI	\$ 4,108,043.79	\$ 5,204,715.30	\$ 10,236,840.45	\$ 19,549,599.54
ENSENADA	\$ 1,692,755.78	\$ 1,519,078.34	\$ 2,471,950.81	\$ 5,683,784.93
Total	\$ 13,567,311.84	\$ 12,857,227.51	\$ 16,543,462.84	\$ 42,968,002.19

Desglose del egreso de 31 de diciembre de 2018 al 2016				
Unidad Académica	2018	2017	2016	Total
TIJUANA	\$ 7,766,512.27	\$ 6,133,433.87	\$ 3,834,671.58	\$ 17,734,617.72
CONVENIOS	\$ 280,133.53	\$ 198,005.73	\$ 263,138.31	\$ 741,277.57
CUOTAS	\$ 1,585,437.25	\$ 1,591,480.06	\$ 1,766,170.59	\$ 4,943,087.90
DONATIVOS ESPECIFICOS	\$ 2,000.00	\$ 16,000.00	\$ 32,055.84	\$ 50,055.84
INGRESOS PROPIOS	\$ 1,386,001.85	\$ 942,261.66	\$ 732,738.17	\$ 3,061,001.68
ORDINARIO	\$ 555,733.18	\$ 472,009.13	\$ 571,313.55	\$ 1,599,055.86
PFCE	\$ 3,039,578.74	\$ 2,360,446.71	\$ -	
SORTEOS	\$ 917,627.72	\$ 553,230.58	\$ 469,255.12	\$ 1,940,113.42
MEXICALI	\$ 4,108,043.79	\$ 5,204,715.30	\$ 10,236,840.45	\$ 19,549,599.54
CONVENIOS	\$ 165,467.67	\$ 245,986.68	\$ 279,843.71	\$ 691,298.06
CUOTAS	\$ 1,130,437.21	\$ 924,758.17	\$ 2,479,871.81	\$ 4,535,067.19
DONATIVOS ESPECIFICOS	\$ 9,700.00	\$ 22,459.00	\$ 40,000.00	\$ 72,159.00
INGRESOS PROPIOS	\$ 1,282,281.75	\$ 1,856,076.06	\$ 2,298,067.07	\$ 5,436,424.88
ORDINARIO	\$ 1,342,465.65	\$ 1,646,719.45	\$ 2,459,984.17	\$ 5,449,169.27
PFCE	\$ -	\$ -	\$ 2,583,521.28	\$ 2,583,521.28
SORTEOS	\$ 177,691.51	\$ 508,715.94	\$ 95,552.41	\$ 781,959.86
ENSENADA	\$ 1,692,755.78	\$ 1,519,078.34	\$ 2,471,950.81	\$ 5,683,784.93
CONVENIOS	\$ -	\$ -	\$ -	\$ -
CUOTAS	\$ 609,325.21	\$ 633,823.07	\$ 1,096,697.18	\$ 2,339,845.46
DONATIVOS ESPECIFICOS	\$ 80,156.73	\$ 77,689.75	\$ 21,330.84	\$ 179,177.32
INGRESOS PROPIOS	\$ 529,396.19	\$ 271,755.31	\$ 198,049.07	\$ 999,200.57
ORDINARIO	\$ 424,061.72	\$ 535,810.21	\$ 1,137,594.74	\$ 2,097,466.67
SORTEOS	\$ 49,815.93	\$ -	\$ 18,278.98	\$ 68,094.91
Facultad de Deportes (Des)	\$ 13,567,311.84	\$ 12,857,227.51	\$ 16,543,462.84	\$ 42,968,002.19

Para el 2016 se tuvo un egreso de la Facultad de Deportes de **\$16,543,462.84 M.N.**, cifra que disminuyó para el 2017 un **-22.28%** (12,857,227.51). Esta variación se debió a la disminución de gastos en promociones deportivas representativas, combustible, materiales, y conservaciones, en cambio, para el año 2018 se tuvo un incremento de **5.52 %** (13,567,311.84) considerando que hubo una inflación del **4.83** al cierre de 2018, indicador que corresponde al INEGI.

A. EJERCICIO DEL GASTO PRESUPUESTARIO ORDINARIO Y EXTRAORDINARIO

Unidad Académica	Egreso de Ordinario			
	2018	2017	2016	Total
TIJUANA	\$ 555,733.18	\$ 472,009.13	\$ 571,313.55	\$ 1,599,055.86
MEXICALI	\$ 1,342,465.65	\$ 1,646,719.45	\$ 2,459,984.17	\$ 5,449,169.27
ENSENADA	\$ 424,061.72	\$ 535,810.21	\$ 1,137,594.74	\$ 2,097,466.67
Total	\$ 2,322,260.55	\$ 2,654,538.79	\$ 4,168,892.46	\$ 9,145,691.80

Cuentas del ejercicio del gasto del presupuesto ordinario y apoyos extraordinarios del 2018.

Egreso 2018 Subcuentas	Campus			TOTAL
	TUJUANA	MEXICALI	ENSENADA	
Agua purificada	\$ 3,142.00			\$ 3,142.00
Arrendamiento de mobiliario y equipo de administración educacional y recreativo	\$ 5,278.00	\$ 14,241.91		\$ 19,519.91
Artículos metálicos para la construcción		\$ 2,425.34		\$ 2,425.34
Atenciones y servicios de oficina	\$ 5,718.39	\$ 9,377.92	\$ 1,972.00	\$ 17,068.31
Becas económicas a estudiantes			\$ 41,516.00	\$ 41,516.00
Cal, yeso y productos de yeso		\$ 3,155.20		\$ 3,155.20
Combustibles	\$ 52,411.17	\$ 73,543.18	\$ 51,455.93	\$ 177,410.28
Conservación de edificios, jardines y unidades deportivas		\$ 580.00	\$ 9,744.00	\$ 10,324.00
Conservación de equipo de cómputo		\$ 2,492.00		\$ 2,492.00
Conservación de equipo de refrigeración y calefacción		\$ 21,101.01		\$ 21,101.01
Conservación de equipo de transporte	\$ 14,957.30	\$ 20,599.93	\$ 842.16	\$ 36,399.39
Conservación de mobiliario y equipo de audiovisual			\$ 44,980.95	\$ 44,980.95
Correos y telégrafos		\$ 533.32		\$ 533.32
Cuotas y suscripciones		\$ 6,366.50		\$ 6,366.50
Difusión de mensajes y anuncios varios	\$ 5,968.00			\$ 5,968.00
Eventos de intercambio académico nacional	\$ 2,200.00			\$ 2,200.00
Eventos de vinculación académico universitario	\$ 11,576.81	\$ 142,665.92	\$ 10,864.21	\$ 165,106.94
Eventos deportivos			\$ 40,385.28	\$ 40,385.28
Gastos de relaciones escolares	\$ 7,105.33	\$ 1,856.00	\$ 4,640.00	\$ 13,601.33
Gastos de viaje y atención a visitantes			\$ 1,881.04	\$ 1,881.04
Herramientas menores		\$ 261.00		\$ 261.00
Material eléctrico y electrónico	\$ 1,218.00	\$ 4,490.42	\$ 4,244.96	\$ 9,953.38
Materiales deportivos	\$ 19,720.00	\$ 13,815.60	\$ 13,777.87	\$ 47,313.47
Materiales para aseo		\$ 10,484.24		\$ 10,484.24
Materiales para laboratorio y clínicas		\$ 1,365.80		\$ 1,365.80
Materiales para oficina	\$ 24,951.26	\$ 23,462.07	\$ 16,865.32	\$ 65,278.65
Materiales para procesamiento de datos		\$ 5,847.09	\$ 1,293.72	\$ 7,140.81
Materiales y equipo menor escolar		\$ 950.28		\$ 950.28
Otros arrendamientos			\$ 4,343.04	\$ 4,343.04
Otros materiales y artículos de construcción y reparación		\$ 12,204.86		\$ 12,204.86
Pasajes aéreos	\$ 16,941.11	\$ 33,787.67	\$ 26,763.99	\$ 77,492.77
Pasajes terrestres		\$ 2,602.73		\$ 2,602.73
Prácticas y estudios escolares		\$ 4,432.00		\$ 4,432.00
Promociones deportivas intramuros		\$ 56,248.80		\$ 56,248.80
Promociones deportivas representativas	\$ 343,160.23	\$ 498,830.30	\$ 94,438.40	\$ 936,428.93
Refacciones y accesorios menores de edificios		\$ 116.00		\$ 116.00
Refacciones y accesorios menores de equipo de cómputo y tecnologías de la información		\$ 1,972.00		\$ 1,972.00
Refacciones y accesorios menores de maquinaria y otros equipos		\$ 1,600.80		\$ 1,600.80
Servicios de diseño, arquitectura, ingeniería y actividades relacionadas		\$ 279,156.60		\$ 279,156.60
Servicios de limpieza y manejo de desechos			\$ 13,261.12	\$ 13,261.12
Trabajos de imprenta		\$ 290.00	\$ 4,533.28	\$ 4,823.28
Viáticos en el extranjero		\$ 2,805.41		\$ 2,805.41
Viáticos en el país	\$ 41,385.58	\$ 86,088.42	\$ 36,258.45	\$ 163,732.45
Vidrio y productos de vidrio		\$ 2,715.33		\$ 2,715.33
Total	\$ 555,733.18	\$ 1,342,465.65	\$ 424,061.72	\$ 2,322,260.55

Cuentas del ejercicio del gasto del presupuesto ordinario y apoyos extraordinarios del 2017

Egreso 2017 Subcuentas	Campus			TOTAL
	TUJUANA	MEXICALI	ENSENADA	
Agua purificada	\$ 1,535.00			\$ 1,535.00
Arrendamiento de equipo de transporte	\$ 257,550.00			\$ 257,550.00
Arrendamiento de mobiliario y equipo de administración educacional y recreativo		\$ 3,016.00	\$ 2,035.50	\$ 5,051.50
Atenciones y servicios de oficina			\$ 5,350.00	\$ 5,350.00
Becas económicas a estudiantes			\$ 123,130.00	\$ 123,130.00
Combustibles	\$ 18,204.37	\$ 50,495.11	\$ 75,501.19	\$ 144,200.67
Conservación de edificios, jardines y unidades deportivas		\$ 45,853.90	\$ 12,564.54	\$ 58,418.44
Conservación de equipo de procesamiento de datos	\$ 6,942.60			\$ 6,942.60
Conservación de equipo de transporte		\$ 3,687.35	\$ 4,855.76	\$ 8,543.11
Cuotas y suscripciones		\$ 1,007.50		\$ 1,007.50
Dotación Fija de gasolina	\$ 33,280.00	\$ 5,680.60	\$ 2,330.82	\$ 41,291.42
Eventos culturales		\$ 4,640.00	\$ 15,210.71	\$ 19,850.71
Eventos de vinculación académico universitario	\$ 47,380.09	\$ 13,956.72	\$ 54,457.96	\$ 115,794.77
Eventos deportivos			\$ 19,206.84	\$ 19,206.84
Eventos intercambio académico internacional	\$ 2,774.51			\$ 2,774.51
Gastos de consejo universitario			\$ 3,250.00	\$ 3,250.00
Gastos de viaje y atención a visitantes		\$ 4,381.00	\$ 5,280.03	\$ 9,661.03
Impuestos y derechos		\$ 1,625.00		\$ 1,625.00
Material eléctrico y electrónico	\$ 2,256.20	\$ 8,127.68		\$ 10,383.88
Materiales deportivos		\$ 375,087.30	\$ 47,300.09	\$ 422,387.39
Materiales para aseo	\$ 15,904.29	\$ 1,729.56		\$ 17,633.85
Materiales para audiovisual	\$ 1,510.16	\$ 3,947.94		\$ 5,458.10
Materiales para laboratorio y clínicas	\$ 16,739.83	\$ 2,277.02	\$ 61,927.29	\$ 80,944.14
Materiales para oficina	\$ 46,555.90	\$ 13,434.77	\$ 19,676.79	\$ 79,667.46
Materiales para procesamiento de datos	\$ 1,960.40	\$ 9,509.23	\$ 8,756.38	\$ 20,226.01
Otros arrendamientos		\$ 17,292.00		\$ 17,292.00
Otros Gastos Varios		\$ 1,033.22		\$ 1,033.22
Pasajes aéreos		\$ 12,329.00	\$ 20,096.00	\$ 32,425.00
Prácticas y estudios escolares	\$ 1,940.00	\$ 2,964.00		\$ 4,904.00
Promociones deportivas representativas		\$ 1,045,141.55	\$ 18,234.40	\$ 1,063,375.95
Trabajos de imprenta	\$ 4,379.00	\$ 2,876.00	\$ 9,280.00	\$ 16,535.00
Viáticos en el extranjero			\$ 13,508.07	\$ 13,508.07
Viáticos en el país	\$ 13,096.78	\$ 16,627.00	\$ 13,857.84	\$ 43,581.62
Total	\$ 472,009.13	\$ 1,646,719.45	\$ 535,810.21	\$ 2,654,538.79

Cuentas del ejercicio del gasto del presupuesto ordinario y apoyos extraordinarios del 2016

Egreso 2016 Subcuentas	Campus			
	TUJUANA	MEXICALI	ENSENADA	TOTAL
Agua purificada	\$ 3,446.00			\$ 3,446.00
Arrendamiento de mobiliario y equipo de administración educacional y recreativo	\$ 8,723.40	\$ 1,606.51	\$ 5,805.49	\$ 16,135.40
Atenciones y servicios de oficina	\$ 3,958.77	\$ 300.02	\$ 25,301.47	\$ 29,560.26
Becas económicas a estudiantes		\$ 37,203.00	\$ 47,110.00	\$ 84,313.00
Combustibles	\$ 16,868.03	\$ 96,703.55	\$ 163,212.33	\$ 276,783.91
Conservación de edificios, jardines y unidades deportivas		\$ 345,428.88	\$ 227,646.86	\$ 573,075.74
Conservación de equipo de comunicación			\$ 54,739.07	\$ 54,739.07
Conservación de equipo de transporte	\$ 8,015.40	\$ 25,258.54	\$ 5,568.00	\$ 38,841.94
Conservación de equipo diverso		\$ 149.09		\$ 149.09
Conservación de mobiliario y equipo de oficina			\$ 580.00	\$ 580.00
Construcción en procesos de edificios	\$ 116,000.70		\$ 19,287.90	\$ 135,288.60
Correos y telégrafos	\$ 2,436.00			\$ 2,436.00
Cuotas y suscripciones			\$ 4,119.24	\$ 4,119.24
Dotación Fija de gasolina	\$ 26,684.03	\$ 37,698.80	\$ 16,132.89	\$ 80,515.72
Eventos culturales	\$ 2,227.20	\$ 13,055.02		\$ 15,282.22
Eventos de vinculación académico universitario	\$ 53,414.17	\$ 77,182.24	\$ 115,895.79	\$ 246,492.20
Eventos deportivos			\$ 3,480.00	\$ 3,480.00
Gastos de relaciones escolares	\$ 2,488.20			\$ 2,488.20
Gastos de viaje y atención a visitantes			\$ 57,473.07	\$ 57,473.07
Herramientas menores		\$ 530.00		\$ 530.00
Impuestos y derechos		\$ 590.00		\$ 590.00
Madera y productos de madera		\$ 417.60		\$ 417.60
Material eléctrico y electrónico		\$ 717.99	\$ 9,730.35	\$ 10,448.34
Materiales complementarios			\$ 52,988.80	\$ 52,988.80
Materiales deportivos	\$ 105,791.77	\$ 19,414.62	\$ 86,138.32	\$ 211,344.71
Materiales para aseo	\$ 12,441.24		\$ 1,175.71	\$ 13,616.95
Materiales para audiovisual	\$ 1,622.63	\$ 412.26	\$ 1,000.00	\$ 3,034.89
Materiales para laboratorio y clínicas		\$ 982.57	\$ 8,000.00	\$ 8,982.57
Materiales para oficina	\$ 23,688.55	\$ 21,898.35	\$ 12,918.95	\$ 58,505.85
Materiales para procesamiento de datos	\$ 27,993.24	\$ 3,150.56	\$ 32,224.87	\$ 63,368.67
Otros materiales y artículos de construcción y reparación	\$ 1,108.96	\$ 85.31	\$ 800.00	\$ 1,994.27
Pasajes aéreos	\$ 11,558.00		\$ 24,510.00	\$ 36,068.00
Prácticas y estudios escolares	\$ 1,235.01		\$ 2,514.12	\$ 3,749.13
Productos minerales no metálicos			\$ 7,630.04	\$ 7,630.04
Promociones deportivas representativas	\$ 123,040.44	\$ 1,762,320.33	\$ 136,229.04	\$ 2,021,589.81
Refacciones y accesorios menores de edificios	\$ 297.78	\$ 224.89	\$ 2,255.63	\$ 2,778.30
Refacciones y accesorios menores de equipo de cómputo y tecnologías de la información			\$ 599.00	\$ 599.00
Trabajos de imprenta			\$ 5,250.00	\$ 5,250.00
Viáticos en el país	\$ 18,274.03	\$ 14,654.04	\$ 7,277.80	\$ 40,205.87
Total	\$ 538,317.35	\$ 1,978,742.21	\$ 668,518.59	\$ 3,185,578.15

**B. EGRESO POR: 1.- CUOTAS ESPECIFICAS, 2.- FORMACIÓN INTEGRAL, 3.-
INSTALACIONES DEPORTIVAS Y 4.- MOVILIDAD ESTUDIANTIL:**

Unidad Académica	Egreso de CUOTAS			
	2018	2017	2016	Total
TIJUANA	\$ 1,585,437.25	\$ 1,591,480.06	\$ 1,766,170.59	\$ 4,943,087.90
MEXICALI	\$ 1,130,437.21	\$ 924,758.17	\$ 2,479,871.81	\$ 4,535,067.19
ENSENADA	\$ 609,325.21	\$ 633,823.07	\$ 1,096,697.18	\$ 2,339,845.46
Total	\$ 3,325,199.67	\$ 3,150,061.30	\$ 5,342,739.58	\$ 11,818,000.55

Unidad Académica	Desglose del egreso de 31 de diciembre de 2018 al 2016			
	2018	2017	2016	Total
TIJUANA	\$ 1,585,437.25	\$ 1,591,480.06	\$ 1,766,170.59	\$ 4,943,087.90
Cuotas Especificas	\$ 398,296.80	\$ 419,713.11	\$ 192,888.80	\$ 1,010,898.71
Formacion Integral	\$ 620,038.22	\$ 998,858.19	\$ 1,395,241.72	\$ 3,014,138.13
Instalaciones Deportivas	\$ 322,611.73	\$ 119,169.94	\$ 59,852.54	\$ 501,634.21
Movilidad Estudiantil	\$ 244,490.50	\$ 53,738.82	\$ 118,187.53	\$ 416,416.85
MEXICALI	\$ 1,130,437.21	\$ 924,758.17	\$ 2,479,871.81	\$ 4,535,067.19
Cuotas Especificas	\$ 263,196.19	\$ 3,538.00	\$ 607,603.96	\$ 874,338.15
Formacion Integral	\$ 867,241.02	\$ 921,220.17	\$ 1,872,267.85	\$ 3,660,729.04
ENSENADA	\$ 609,325.21	\$ 633,823.07	\$ 1,096,697.18	\$ 2,339,845.46
Cuotas Especificas	\$ 311,871.79	\$ 53,810.14	\$ 146,831.32	\$ 512,513.25
Formacion Integral	\$ 121,686.68	\$ 462,706.35	\$ 678,692.54	\$ 1,263,085.57
Instalaciones Deportivas	\$ 134,392.54	\$ 109,023.58	\$ 197,606.29	\$ 441,022.41
Movilidad Estudiantil	\$ 41,374.20	\$ 8,283.00	\$ 73,567.03	\$ 123,224.23
Facultad de Deportes (Des)	\$ 3,325,199.67	\$ 3,150,061.30	\$ 5,342,739.58	\$ 11,818,000.55

Unidad Académica	EGRESO A NIVEL ESTADO DE CUOTAS			
	2018	2017	2016	Total
Cuotas Especificas	\$ 973,364.78	\$ 477,061.25	\$ 947,324.08	\$ 2,397,750.11
Formacion Integral	\$ 1,608,965.92	\$ 2,382,784.71	\$ 3,946,202.11	\$ 7,937,952.74
Instalaciones Deportivas	\$ 457,004.27	\$ 228,193.52	\$ 257,458.83	\$ 942,656.62
Movilidad Estudiantil	\$ 285,864.70	\$ 62,021.82	\$ 191,754.56	\$ 539,641.08
Total	\$ 3,039,334.97	\$ 3,088,039.48	\$ 5,150,985.02	\$ 11,278,359.47

Cuentas del ejercicio del gasto de CUOTAS 2018.

Egreso 2018 Subcuentas	Campus			
	TUJUANA	MEXICALI	ENSENADA	TOTAL
Agua purificada		\$ 8,155.80		\$ 8,155.80
Arrendamiento de Edificios			\$ 5,000.00	\$ 5,000.00
Arrendamiento de mobiliario y equipo de administración educacional y recreativo	\$ 40,297.31	\$ 48,522.31	\$ 6,618.31	\$ 95,437.93
Becas económicas a estudiantes	\$ 225,998.00	\$ 14,333.00	\$ 41,374.20	\$ 281,705.20
Combustibles	\$ 106,649.63	\$ 32,972.29	\$ 19,553.12	\$ 159,175.04
Conservación de edificios, jardines y unidades deportivas	\$ 311,113.23		\$ 131,809.26	\$ 442,922.49
Conservación de equipo de refrigeración y calefacción		\$ 1,159.54		\$ 1,159.54
Conservación de equipo de transporte		\$ 26,822.89		\$ 26,822.89
Conservación de mobiliario y equipo escolar		\$ 2,812.50		\$ 2,812.50
Equipo de procesamiento de datos			\$ 135,435.60	\$ 135,435.60
Equipo y Herramienta Diversa	\$ 46,604.16		\$ 3,299.01	\$ 49,903.17
Equipos deportivos		\$ 67,280.00	\$ 55,825.00	\$ 123,105.00
Gastos de relaciones escolares		\$ 9,013.20		\$ 9,013.20
Herramientas menores		\$ 296.99		\$ 296.99
Material eléctrico y electrónico		\$ 35.00		\$ 35.00
Materiales deportivos	\$ 186,257.24	\$ 329,421.49	\$ 74,173.83	\$ 589,852.56
Materiales para aseo	\$ 68,240.07	\$ 40,241.81		\$ 108,481.88
Materiales para audiovisual	\$ 3,629.98			\$ 3,629.98
Materiales para laboratorio y clínicas		\$ 105,007.64	\$ 742.47	\$ 105,750.11
Materiales para oficina	\$ 43,820.20	\$ 39,146.86	\$ 6,394.67	\$ 89,361.73
Materiales para procesamiento de datos	\$ 37,427.50	\$ 6,602.42		\$ 44,029.92
Materiales y equipo menor escolar	\$ 60,113.92			\$ 60,113.92
Mobiliario y Equipo Audiovisual		\$ 21,922.26	\$ 22,420.52	\$ 44,342.78
Mobiliario y equipo de oficina	\$ 30,590.97		\$ 5,898.01	\$ 36,488.98
Otros arrendamientos	\$ 12,528.00			\$ 12,528.00
Pasajes aéreos	\$ 69,124.00			\$ 69,124.00
Prácticas y estudios escolares	\$ 17,996.00	\$ 30,200.00		\$ 48,196.00
Promociones deportivas intramuros	\$ 123,561.80	\$ 114,354.80		\$ 237,916.60
Promociones deportivas representativas	\$ 160,665.08	\$ 201,992.01	\$ 81,603.25	\$ 444,260.34
Refacciones y accesorios menores de edificios			\$ 336.94	\$ 336.94
Servicios de limpieza y manejo de desechos			\$ 6,739.02	\$ 6,739.02
Trabajos de imprenta			\$ 3,190.00	\$ 3,190.00
Viáticos en el país	\$ 40,820.16	\$ 30,144.40	\$ 8,912.00	\$ 79,876.56
Total	\$ 1,585,437.25	\$ 1,130,437.21	\$ 609,325.21	\$ 3,325,199.67

Cuentas del ejercicio del gasto de CUOTAS 2017.

Egreso 2017 Subcuentas	Campus			
	TUANA	MEXICALI	ENSENADA	TOTAL
Agua purificada		\$ 27,056.20		\$ 27,056.20
Arrendamiento de mobiliario y equipo de administración educacional y recreativo	\$ 28,018.01	\$ 41,654.76	\$ 11,317.64	\$ 80,990.41
Artículos metálicos para la construcción		\$ 657.72		\$ 657.72
Atenciones y servicios de oficina	\$ 1,160.00	\$ 959.00	\$ 4,278.40	\$ 6,397.40
Becas económicas a estudiantes	\$ 50,838.00		\$ 6,936.00	\$ 57,774.00
Cal, yeso y productos de yeso	\$ 20,044.80	\$ 2,101.34		\$ 22,146.14
Combustibles	\$ 121,010.76	\$ 186,850.58	\$ 62,990.01	\$ 370,851.35
Conservación de edificios, jardines y unidades deportivas	\$ 193,321.59		\$ 139,314.84	\$ 332,636.43
Conservación de equipo de transporte	\$ 14,186.80	\$ 9,752.44	\$ 20,519.64	\$ 44,458.88
Conservación de equipo diverso		\$ 2,732.47		\$ 2,732.47
Cuotas y suscripciones	\$ 8,497.00	\$ 4,875.00		\$ 13,372.00
Difusión de mensajes y anuncios varios			\$ 1,000.00	\$ 1,000.00
Equipo de procesamiento de datos	\$ 257,038.88	\$ 3,538.00		\$ 260,576.88
Eventos culturales			\$ 2,725.37	\$ 2,725.37
Eventos de vinculación académico universitario			\$ 7,772.00	\$ 7,772.00
Eventos deportivos			\$ 3,499.80	\$ 3,499.80
Eventos intercambio académico internacional		\$ 3,479.85	\$ 1,886.00	\$ 5,365.85
Gastos de relaciones escolares			\$ 7,157.00	\$ 7,157.00
Gastos de viaje y atención a visitantes			\$ 5,617.44	\$ 5,617.44
Impuestos y derechos			\$ 150.98	\$ 150.98
Madera y productos de madera		\$ 2,032.75		\$ 2,032.75
Material eléctrico y electrónico		\$ 2,491.01		\$ 2,491.01
Materiales deportivos	\$ 121,991.40	\$ 100,443.22	\$ 14,277.28	\$ 236,711.90
Materiales para aseo	\$ 31,721.27		\$ 1,894.54	\$ 33,615.81
Materiales para audiovisual			\$ 1,704.23	\$ 1,704.23
Materiales para laboratorio y clínicas	\$ 9,330.34		\$ 29,108.45	\$ 38,438.79
Materiales para oficina	\$ 23,650.95	\$ 5,178.43	\$ 28,601.98	\$ 57,431.36
Materiales para procesamiento de datos	\$ 17,896.55	\$ 1,586.88		\$ 19,483.43
Mobiliario y Equipo Audiovisual	\$ 21,657.20			\$ 21,657.20
Mobiliario y Equipo de Laboratorio y Clínicas	\$ 8,158.28			\$ 8,158.28
Otros materiales y artículos de construcción y reparación			\$ 2,277.48	\$ 2,277.48
Pasajes aéreos	\$ 10,250.00	\$ 11,100.00	\$ 10,930.00	\$ 32,280.00
Pasajes terrestres			\$ 660.02	\$ 660.02
Promociones deportivas intramuros	\$ 145,017.35	\$ 188,643.61	\$ 17,168.00	\$ 350,828.96
Promociones deportivas representativas	\$ 460,769.17	\$ 297,162.72	\$ 202,074.06	\$ 960,005.95
Refacciones y accesorios menores de edificios	\$ 499.00			\$ 499.00
Refacciones y accesorios menores de mobiliario y equipo de administración, educacional y	\$ 630.00			\$ 630.00
Servicios de limpieza y manejo de desechos			\$ 23,567.72	\$ 23,567.72
Servicios Varios			\$ 650.00	\$ 650.00
Trabajos de imprenta		\$ 9,175.60	\$ 2,948.71	\$ 12,124.31
Viáticos en el extranjero		\$ 326.36		\$ 326.36
Viáticos en el país	\$ 45,792.71	\$ 22,960.23	\$ 22,795.48	\$ 91,548.42
Total	\$ 1,591,480.06	\$ 924,758.17	\$ 633,823.07	\$ 3,150,061.30

Cuentas del ejercicio del gasto de CUOTAS 2016.

Egreso 2016 Subcuentas	Campus			
	TIJUANA	MEXICALI	ENSENADA	TOTAL
Agua purificada	\$ 42,174.00	\$ 33,624.00	\$ 897.00	\$ 76,695.00
Arrendamiento de equipo de transporte	\$ 79,736.78			\$ 79,736.78
Arrendamiento de mobiliario y equipo de administración educacional y recreativo	\$ 54,532.17	\$ 31,695.58	\$ 4,050.18	\$ 90,277.93
Atenciones y servicios de oficina	\$ 7,258.52	\$ 6,683.88	\$ 31,956.94	\$ 45,899.34
Becas económicas a estudiantes	\$ 110,535.54		\$ 73,567.03	\$ 184,102.57
Cal, yeso y productos de yeso		\$ 6,395.78		\$ 6,395.78
Combustibles	\$ 147,749.09	\$ 239,735.88	\$ 152,657.88	\$ 540,142.85
Compensación por Trabajos Especiales			\$ 11,200.00	\$ 11,200.00
Conservación de edificios, jardines y unidades deportivas	\$ 179,131.24	\$ 39,208.00	\$ 112,393.10	\$ 330,732.34
Conservación de equipo de procesamiento de datos	\$ 6,240.80			\$ 6,240.80
Conservación de equipo de transporte	\$ 30,738.46	\$ 28,790.81	\$ 43,254.59	\$ 102,783.86
Conservación de equipo deportivo	\$ 893.20			\$ 893.20
Conservación de equipo diverso		\$ 13,983.56		\$ 13,983.56
Conservación de mobiliario y equipo de audiovisual	\$ 18,276.96			\$ 18,276.96
Cuotas y suscripciones	\$ 7,470.00	\$ 10,887.50		\$ 18,357.50
Equipo de procesamiento de datos	\$ 57,134.64		\$ 31,911.86	\$ 89,046.50
Equipo y Herramienta Diversa			\$ 3,299.01	\$ 3,299.01
Eventos culturales			\$ 22,446.50	\$ 22,446.50
Eventos de vinculación académico universitario	\$ 60,308.05		\$ 4,176.00	\$ 64,484.05
Eventos deportivos			\$ 74,481.21	\$ 74,481.21
Formación maestros e investigadores en la institución			\$ 550.00	\$ 550.00
Gastos de relaciones escolares	\$ 20,149.85		\$ 10,021.50	\$ 30,171.35
Gastos de viaje y atención a visitantes			\$ 23,800.90	\$ 23,800.90
Herramientas menores		\$ 8,017.73		\$ 8,017.73
Material eléctrico y electrónico			\$ 518.50	\$ 518.50
Materiales deportivos	\$ 73,822.30	\$ 485,054.73	\$ 73,349.70	\$ 632,226.73
Materiales para aseo	\$ 43,550.09	\$ 39,261.14	\$ 8,948.19	\$ 91,759.42
Materiales para audiovisual	\$ 5,242.04	\$ 7,041.20	\$ 134.20	\$ 12,417.44
Materiales para laboratorio y clínicas		\$ 304,617.32		\$ 304,617.32
Materiales para oficina	\$ 143,723.50	\$ 41,508.53	\$ 25,781.01	\$ 211,013.04
Materiales para procesamiento de datos	\$ 28,676.25	\$ 8,183.16	\$ 34,585.65	\$ 71,445.06
Materiales y equipo menor escolar	\$ 22,794.00	\$ 108,000.23		\$ 130,794.23
Mobiliario y Equipo Audiovisual		\$ 15,892.00	\$ 37,232.52	\$ 53,124.52
Mobiliario y equipo de oficina			\$ 54,520.00	\$ 54,520.00
Otros materiales y artículos de construcción y reparación		\$ 7,612.53	\$ 16,236.58	\$ 23,849.11
Pasajes aéreos		\$ 110,319.87		\$ 110,319.87
Pasajes terrestres			\$ 260.00	\$ 260.00
Prácticas y estudios escolares			\$ 5,800.00	\$ 5,800.00
Promociones deportivas intramuros	\$ 27,950.20	\$ 318,171.55		\$ 346,121.75
Promociones deportivas representativas	\$ 491,270.78	\$ 584,870.18	\$ 175,440.62	\$ 1,251,581.58
Refacciones y accesorios menores de edificios	\$ 16,431.40	\$ 3,119.94	\$ 7,503.72	\$ 27,055.06
Refacciones y accesorios menores de equipo de transporte			\$ 795.00	\$ 795.00
Trabajos de imprenta	\$ 20,996.00	\$ 25,614.83	\$ 31,118.83	\$ 77,729.66
Viáticos en el extranjero			\$ 10,970.46	\$ 10,970.46
Viáticos en el país	\$ 69,384.73	\$ 1,581.88	\$ 12,838.50	\$ 83,805.11
Total	\$ 1,766,170.59	\$ 2,479,871.81	\$ 1,096,697.18	\$ 5,342,739.58

C. SORTEOS

EJERCICIO DEL GASTO DE SORTEOS				
Unidad Academica	2018	2017	2016	Total
TIJUANA	\$ 917,627.72	\$ 553,230.58	\$ 469,255.12	\$ 1,940,113.42
MEXICALI	\$ 177,691.51	\$ 508,715.94	\$ 95,552.41	\$ 781,959.86
ENSENADA	\$ 49,815.93	\$ -	\$ 18,278.98	\$ 68,094.91
Total	\$ 1,145,135.16	\$ 1,061,946.52	\$ 583,086.51	\$ 2,790,168.19

Desglose del egreso de 31 de diciembre de 2018 al 2016				
Unidad Academica	2018	2017	2016	Total
TIJUANA	\$ 917,627.72	\$ 553,230.58	\$ 469,255.12	\$ 1,940,113.42
Conservación de edificios, jardines y unidades deportivas	\$ 190,853.83	\$ 178,772.51	\$ 37,159.12	\$ 406,785.46
Equipo de procesamiento de datos	\$ -	\$ 218,196.00	\$ -	\$ 218,196.00
Equipo de refrigeración y calefacción	\$ 123,018.00	\$ -	\$ -	\$ 123,018.00
Equipo de transporte	\$ -	\$ -	\$ 432,096.00	\$ 432,096.00
Materiales deportivos	\$ -	\$ 110,376.87	\$ -	\$ 110,376.87
Materiales para audiovisual	\$ 6,296.99	\$ -	\$ -	\$ 6,296.99
Materiales para procesamiento de datos	\$ -	\$ 3,463.30	\$ -	\$ 3,463.30
Materiales y equipo menor escolar	\$ -	\$ 42,421.90	\$ -	\$ 42,421.90
Promociones deportivas representativas	\$ 597,458.90	\$ -	\$ -	\$ 597,458.90
MEXICALI	\$ 177,691.51	\$ 508,715.94	\$ 95,552.41	\$ 781,959.86
Combustibles	\$ 59,895.00	\$ -	\$ -	\$ 59,895.00
Conservación de edificios, jardines y unidades deportivas	\$ 39,324.00	\$ 49,994.00	\$ -	\$ 89,318.00
Equipo de procesamiento de datos	\$ -	\$ 329,440.00	\$ -	\$ 329,440.00
Materiales deportivos	\$ 63,574.96	\$ 54,504.92	\$ 30,074.16	\$ 148,154.04
Materiales para oficina	\$ -	\$ -	\$ 10,370.40	\$ 10,370.40
Mobiliario y Equipo Audiovisual	\$ -	\$ 24,807.02	\$ -	\$ 24,807.02
Mobiliario y equipo de biblioteca	\$ -	\$ 22,620.00	\$ -	\$ 22,620.00
Mobiliario y Equipo de Laboratorio y Clínicas	\$ -	\$ -	\$ 13,613.35	\$ 13,613.35
Mobiliario y equipo de oficina	\$ -	\$ -	\$ 41,494.50	\$ 41,494.50
Pasajes aéreos	\$ -	\$ 26,251.00	\$ -	\$ 26,251.00
Promociones deportivas representativas	\$ 14,897.55	\$ -	\$ -	\$ 14,897.55
Viáticos en el país	\$ -	\$ 1,099.00	\$ -	\$ 1,099.00
ENSENADA	\$ 49,815.93	\$ -	\$ 18,278.98	\$ 68,094.91
Combustibles	\$ 49,815.93	\$ -	\$ 2,147.93	\$ 51,963.86
Mobiliario y equipo de oficina	\$ -	\$ -	\$ 16,131.05	\$ 16,131.05
Facultad de Deportes (Des)	\$ 1,145,135.16	\$ 1,061,946.52	\$ 583,086.51	\$ 2,790,168.19

Conservaciones y adquisiciones con aportación de ingresos por Sorteos Universitarios:

CONSERVACIONES CON RECURSO DE SORTEOS			
	2018	2017	2016
TIJUANA	Reparación de puertas de sanitarios (alumnos)	Reparación de puertas de acceso en edificios.	Reparación de butacas en sala audiovisual.
	Reparación de mamparas en sanitarios (alumnos)	Mantenimiento a baños de alumnos (mingitorios)	Mantenimiento a baños de alumnos (mingitorios)
	Limpieza de material para aula de combate	Área de investigación: instalación de electricidad	Cambio de mamparas en sanitarios (alumnos).
	Pintura interna en aulas de clases (11B y 11C)	Habilitación de 1 aula de clases	
	Instalación de patas de chivas en puertas de aulas de clases.	Pintura externa en edificios de clases (11B y 11C).	
	Cambio de lámparas de piso en área común de alumnos.	Instalación de proyectores en aulas	
	Cambio e instalación de chapas en sanitarios		
	Retiro de espejos y pintura en aulas de clases		
MEXICALI	Instalación de sombra	Construcción de banquetas en aulas	
ENSENADA	Instalación de velarias en explanada y aulas		
ADQUISICIONES CON RECURSO DE SORTEOS SORTEOS			
	2018	2017	2016
TIJUANA	Pantallas para proyección en aulas. (alumnos)	Cables VGA para aulas de clases	Compra de camioneta Toyota Hiace para el traslado de alumnos.
		Material y equipo deportivo para desarrollo de planes de estudio.	
		Computadoras de escritorio para centro de cómputo.	
		Mesabancos para aulas de clases	
MEXICALI	Compra de uniformes deportivos para alumnos	Material y equipo deportivo para desarrollo de planes de estudio.	
		Compra de uniformes deportivos para alumnos.	

D.- EGRESOS DE RECURSOS PROPIOS / DONATIVOS:

Los egresos están registrados en los programas que a continuación se detallan. Se ejercieron donativos especiales dentro de estos programas:

- Arrendamiento de Campos Deportivos (programas 7188,7189,7162,7177,7179)
- Servicios de clínicas, laboratorio y medicina del deporte (programa 7188,7189,7162,7179)
- Eventos Deportivos. (programa 7191,7193,7162,7177)
- Educación Continua. (programa 7188, 7162,7174,7180)
- Servicios Educativos y Escolares (Exámenes, curricular, intersemestrales) (programa 7191, 7193,7162, 7164, 7165,7179).

EGRESOS DE RECURSOS PROPIOS				
Unidad Académica	2018	2017	2016	Total
TIJUANA	\$ 1,386,001.85	\$ 942,261.66	\$ 732,738.17	\$ 3,061,001.68
MEXICALI	\$ 1,282,281.75	\$ 1,856,076.06	\$ 2,298,067.07	\$ 5,436,424.88
ENSENADA	\$ 529,396.19	\$ 271,755.31	\$ 198,049.07	\$ 999,200.57
Total	\$ 3,197,679.79	\$ 3,070,093.03	\$ 3,228,854.31	\$ 9,496,627.13

Cuentas del gasto de recursos propios y donativos específicos de Tijuana de 2016 a 2018

Egreso 2018 Subcuentas	TIJUANA			
	2018	2017	2016	TOTAL
Arrendamiento de equipo de transporte		\$ 87,610.00		\$ 87,610.00
Arrendamiento de mobiliario y equipo de administración educacional y recreativo	\$ 23,961.40	\$ 21,982.00		\$ 45,943.40
Atenciones y servicios de oficina	\$ 4,401.00	\$ 9,928.28		\$ 14,329.28
Becas económicas a estudiantes	\$ 62,709.68	\$ 48,387.10	\$ 58,584.33	\$ 169,681.11
Combustibles	\$ 35,496.53	\$ 18,797.61	\$ 7,006.25	\$ 61,300.39
Compensación por Trabajos Especiales	\$ 70,942.62	\$ 79,143.84	\$ 239,056.76	\$ 389,143.22
Conservación de edificios, jardines y unidades deportivas	\$ 186,392.98	\$ 140,521.77	\$ 84,296.83	\$ 411,211.58
Conservación de equipo de transporte	\$ 36,727.80			\$ 36,727.80
Conservación de equipo deportivo		\$ 870.00		\$ 870.00
Conservación de mobiliario y equipo de audiovisual		\$ 3,364.00		\$ 3,364.00
Difusión de mensajes y anuncios varios	\$ 1,473.20			\$ 1,473.20
Equipo de transporte	\$ 334,990.00			\$ 334,990.00
Eventos de intercambio académico nacional		\$ 7,084.86	\$ 34,190.40	\$ 41,275.26
Eventos de vinculación académico universitario		\$ 4,050.20	\$ 83,796.83	\$ 87,847.03
Eventos deportivos			\$ 1,276.00	\$ 1,276.00
Fondo de Ahorro de Personal Académico	\$ 186.66	\$ 27.30	\$ 241.70	\$ 455.66
Gastos de relaciones escolares	\$ 22,056.22			\$ 22,056.22
Gastos de viaje y atención a visitantes	\$ 17,438.09	\$ 34,502.19		\$ 51,940.28
Lavado de equipo de transporte	\$ 85.00			\$ 85.00
Material eléctrico y electrónico	\$ 9,589.92			\$ 9,589.92
Materiales para aseo		\$ 32,771.72		\$ 32,771.72
Materiales para audiovisual	\$ 2,298.66	\$ 8,425.17		\$ 10,723.83
Materiales para laboratorio y clínicas	\$ 138,615.68	\$ 70,399.34	\$ 76,041.47	\$ 285,056.49
Materiales para oficina	\$ 23,025.43	\$ 14,237.90		\$ 37,263.33
Materiales para procesamiento de datos	\$ 17,198.37			\$ 17,198.37
Materiales y equipo menor escolar	\$ 2,429.56			\$ 2,429.56
Mobiliario y Equipo de Laboratorio y Clínicas			\$ 110,124.60	\$ 110,124.60
Otros materiales y artículos de construcción y reparación	\$ 826.45	\$ 89.99		\$ 916.44
Pasajes aéreos	\$ 163,548.67	\$ 38,083.00	\$ 35,187.00	\$ 236,818.67
periodicos y revistas	\$ 3,894.00			\$ 3,894.00
Prestación de servicios profesionales	\$ 61,000.00	\$ 116,000.00		\$ 177,000.00
Promociones deportivas representativas		\$ 107,039.00	\$ 1,392.00	\$ 108,431.00
Refacciones y accesorios menores de edificios	\$ 324.80	\$ 3,456.80		\$ 3,781.60
Refacciones y accesorios menores de equipo de cómputo y tecnologías de la información		\$ 4,640.00		\$ 4,640.00
Servicios de limpieza y manejo de desechos	\$ 7,018.00	\$ 7,347.44		\$ 14,365.44
Servicios Varios	\$ 660.00			\$ 660.00
Trabajos de imprenta	\$ 38,832.16	\$ 34,040.78		\$ 72,872.94
Viáticos en el extranjero	\$ 30,957.17	\$ 5,120.00		\$ 36,077.17
Viáticos en el país	\$ 88,921.80	\$ 44,341.37	\$ 1,544.00	\$ 134,807.17
Total	\$ 1,386,001.85	\$ 942,261.66	\$ 732,738.17	\$ 3,061,001.68

Cuentas del gasto de recursos propios y donativos específicos de Mexicali de 2016 a 2018

Egreso Subcuentas	MEXICALI			TOTAL
	2018	2017	2016	
Agua purificada			\$ 4,524.60	\$ 4,524.60
Arrendamiento de activos intangibles		\$ 7,934.40		\$ 7,934.40
Arrendamiento de mobiliario y equipo de administración educacional y recreativo	\$ 20,194.12	\$ 34,282.18	\$ 48,621.94	\$ 103,098.24
Artículos metálicos para la construcción	\$ 3,188.30	\$ 5,234.23	\$ 1,514.86	\$ 9,937.39
Atenciones y servicios de oficina	\$ 5,628.52	\$ 10,052.71	\$ 8,289.00	\$ 23,970.23
Becas de colegiaturas a estudiantes		\$ 31,500.00		\$ 31,500.00
Becas económicas a estudiantes	\$ 7,500.00	\$ 786.23	\$ 88,064.50	\$ 96,350.73
Cal, yeso y productos de yeso	\$ 1,612.40	\$ 17,122.96	\$ 5,365.75	\$ 24,101.11
Capacitación y adiestramiento de personal administrativo	\$ 32,200.00	\$ 20,588.00		\$ 52,788.00
Cemento y productos de concreto	\$ 333.11	\$ 1,621.66	\$ 5,431.18	\$ 7,385.95
Combustibles	\$ 162,550.50	\$ 138,831.62	\$ 106,254.60	\$ 407,636.72
Compensación por Trabajos Especiales	\$ 86,400.00	\$ 131,280.00	\$ 179,010.00	\$ 396,690.00
Conservación de edificios, jardines y unidades deportivas	\$ 57,211.20	\$ 90,434.26	\$ 129,840.40	\$ 277,485.86
Conservación de equipo de comunicación	\$ 14,818.04	\$ 15,239.52		\$ 30,057.56
Conservación de equipo de refrigeración y calefacción	\$ 12,530.44	\$ 15,909.59	\$ 2,319.93	\$ 30,759.96
Conservación de equipo de transporte	\$ 3,709.59	\$ 54,654.54	\$ 53,396.88	\$ 111,761.01
Conservación de equipo deportivo		\$ 47,502.00	\$ 1,350.00	\$ 48,852.00
Conservación de equipo diverso		\$ 43,722.26	\$ 19,105.49	\$ 62,827.75
Conservación de mobiliario y equipo de oficina		\$ 66.00		\$ 66.00
Conservación y mantenimiento menor de inmuebles	\$ 66,937.51			\$ 66,937.51
Correos y telégrafos	\$ 1,809.45	\$ 1,086.20	\$ 302.29	\$ 3,197.94
Cuotas y suscripciones	\$ 5,492.50	\$ 5,980.00		\$ 11,472.50
Difusión de mensajes y anuncios varios		\$ 682.08		\$ 682.08
Edición de libros, revistas y periódicos	\$ 3,658.96			\$ 3,658.96
Equipo de procesamiento de datos	\$ 38,905.01			\$ 38,905.01
Equipo y Herramienta Diversa		\$ 7,147.92		\$ 7,147.92
Equipos deportivos	\$ 67,280.00			\$ 67,280.00
Eventos culturales	\$ 1,515.44			\$ 1,515.44
Eventos de vinculación académico universitario	\$ 520.85	\$ 6,186.50	\$ 17,373.48	\$ 24,080.83
Eventos deportivos		\$ 4,775.92		\$ 4,775.92
Fletes, acarreo y empaques		\$ 3,701.44		\$ 3,701.44
Fondo de Ahorro de Personal Academico	\$ 186.66		\$ 186.66	\$ 373.32
Gastos de relaciones escolares	\$ 11,268.00	\$ 23,510.95		\$ 34,778.95
Gastos de viaje y atención a visitantes	\$ 123,298.98	\$ 21,166.00		\$ 144,464.98
Herramientas menores	\$ 1,117.50	\$ 11,232.66	\$ 6,804.71	\$ 19,154.87
Lavado de equipo de transporte	\$ 2,100.03			\$ 2,100.03
Madera y productos de madera			\$ 7,818.52	\$ 7,818.52
Material eléctrico y electrónico	\$ 28,018.50	\$ 17,661.92	\$ 14,634.49	\$ 60,314.91
Material y útiles de enseñanza	\$ 1,970.70			\$ 1,970.70
Materiales complementarios		\$ 1,073.00		\$ 1,073.00
Materiales deportivos	\$ 12,166.08	\$ 141,792.48	\$ 562,962.20	\$ 716,920.76
Materiales para aseo	\$ 15,643.67	\$ 1,245.85	\$ 15,784.49	\$ 32,674.01
Materiales para audiovisual	\$ 406.00	\$ 3,570.08	\$ 623.72	\$ 4,599.80
Materiales para laboratorio y clínicas	\$ 150,744.97	\$ 132,339.52	\$ 2,468.33	\$ 285,552.82
Materiales para oficina	\$ 21,446.09	\$ 27,626.62	\$ 25,178.09	\$ 74,250.80
Materiales para procesamiento de datos	\$ 2,701.93	\$ 4,441.97	\$ 14,012.09	\$ 21,155.99
Materiales y equipo menor escolar	\$ 2,650.49			\$ 2,650.49
Mobiliario y Equipo Audiovisual		\$ 14,848.00		\$ 14,848.00
Otros arrendamientos		\$ 16,588.00		\$ 16,588.00
Otros Gastos Varios		\$ 580.00		\$ 580.00
Otros materiales y artículos de construcción y reparación	\$ 25,786.84	\$ 51,430.88	\$ 78,024.81	\$ 155,242.53
Pasajes aéreos	\$ 92,266.68	\$ 66,560.75	\$ 152,163.56	\$ 310,990.99
Pasajes terrestres	\$ 1,430.00	\$ 3,736.06	\$ 1,217.42	\$ 6,383.48
Prestación de servicios profesionales	\$ 104,754.12	\$ 172,748.40	\$ 97,962.00	\$ 375,464.52
Productos minerales no metálicos		\$ 13,322.60		\$ 13,322.60
Promociones deportivas intramuros		\$ 620.50	\$ 47,195.50	\$ 47,816.00
Promociones deportivas representativas		\$ 277,855.91	\$ 418,855.94	\$ 696,711.85
Refacciones y accesorios menores de edificios	\$ 261.00	\$ 2,736.06	\$ 4,930.00	\$ 7,927.06
Refacciones y accesorios menores de equipo de cómputo y tecnologías de la información	\$ 3,398.80			\$ 3,398.80
Refacciones y accesorios menores de equipo de transporte		\$ 1,160.00		\$ 1,160.00
Servicio de acceso a internet		\$ 363.00		\$ 363.00
Servicios de consultoría administrativa, proceso, técnica y en tecnologías de la información		\$ 6,380.00		\$ 6,380.00
Trabajos de imprenta	\$ 14,589.68	\$ 19,145.87	\$ 23,531.24	\$ 57,266.79
Uniformes y accesorios personal administrativo		\$ 1,368.80		\$ 1,368.80
Viáticos en el extranjero	\$ 15,736.09	\$ 62,031.61	\$ 15,238.24	\$ 93,005.94
Viáticos en el país	\$ 55,011.32	\$ 62,616.35	\$ 137,710.16	\$ 255,337.83
Vidrio y productos de vidrio	\$ 1,331.68			\$ 1,331.68
Total	\$ 1,282,281.75	\$ 1,856,076.06	\$ 2,298,067.07	\$ 5,436,424.88

Cuentas del ejercicio del gasto de recursos propios y donativos específicos de Ensenada de 2016 a 2018

Egreso Subcuentas	ENSENADA			TOTAL
	2018	2017	2016	
Arrendamiento de mobiliario y equipo de administración educacional y recreativo	\$ 8,608.71	\$ 8,510.69	\$ 3,686.60	\$ 20,806.00
Atenciones y servicios de oficina	\$ 428.00	\$ 32,787.40	\$ 875.00	\$ 34,090.40
Becas económicas a estudiantes	\$ 15,800.74		\$ 11,601.09	\$ 27,401.83
Cal, yeso y productos de yeso	\$ 1,278.00			\$ 1,278.00
Cemento y productos de concreto	\$ 1,390.00			\$ 1,390.00
Combustibles	\$ 94,063.64	\$ 35,867.36	\$ 27,799.90	\$ 157,730.90
Compensación por Trabajos Especiales		\$ 14,414.98	\$ 37,232.21	\$ 51,647.19
Conservación de edificios, jardines y unidades deportivas	\$ 16,704.00		\$ 31,900.00	\$ 48,604.00
Conservación de equipo de transporte	\$ 48,201.68	\$ 38,576.38	\$ 13,964.88	\$ 100,742.94
Conservación de equipo deportivo		\$ 4,524.00		\$ 4,524.00
Conservación de mobiliario y equipo de audiovisual	\$ 15,080.09			\$ 15,080.09
Difusión de mensajes y anuncios varios	\$ 9,991.10		\$ 6,612.00	\$ 16,603.10
Eventos culturales	\$ 8,800.00			\$ 8,800.00
Eventos de vinculación académico universitario	\$ 7,424.00	\$ 1,653.00	\$ 11,279.00	\$ 20,356.00
Eventos deportivos			\$ 16,240.00	\$ 16,240.00
Fondo de Ahorro de Personal Académico			\$ 65.33	\$ 65.33
Gastos de relaciones escolares	\$ 31,199.97	\$ 1,734.20		\$ 32,934.17
Gastos de viaje y atención a visitantes	\$ 51,187.90	\$ 18,933.92		\$ 70,121.82
Herramientas menores			\$ 345.13	\$ 345.13
Impuestos y derechos	\$ 8,522.36			\$ 8,522.36
Materiales para audiovisual	\$ 369.00			\$ 369.00
Materiales para oficina	\$ 6,301.12	\$ 10,548.00	\$ 1,013.40	\$ 17,862.52
Materiales para procesamiento de datos			\$ 15,460.94	\$ 15,460.94
Mobiliario y Equipo de Laboratorio y Clínicas	\$ 75,872.12			\$ 75,872.12
Otros arrendamientos	\$ 9,106.00			\$ 9,106.00
Otros Gastos Varios	\$ 2,262.00			\$ 2,262.00
Otros materiales y artículos de construcción y reparación	\$ 5,115.00			\$ 5,115.00
Pasajes aéreos	\$ 1,049.50	\$ 12,422.00		\$ 13,471.50
Pasajes terrestres	\$ 463.00	\$ 1,799.00		\$ 2,262.00
Prácticas y estudios escolares	\$ 2,880.00			\$ 2,880.00
Prestación de servicios profesionales		\$ 19,375.30		\$ 19,375.30
Promociones deportivas intramuros	\$ 850.00			\$ 850.00
Promociones deportivas representativas		\$ 20,472.40	\$ 4,369.68	\$ 24,842.08
Refacciones y accesorios menores de edificios			\$ 216.00	\$ 216.00
Servicios Varios	\$ 990.00			\$ 990.00
Trabajos de imprenta	\$ 21,094.80	\$ 2,284.22	\$ 1,105.00	\$ 24,484.02
Viáticos en el extranjero	\$ 5,884.64	\$ 19,908.21		\$ 25,792.85
Viáticos en el país	\$ 78,478.82	\$ 27,944.25	\$ 5,246.51	\$ 111,669.58
Vidrio y productos de vidrio			\$ 9,036.40	\$ 9,036.40
Total	\$ 529,396.19	\$ 271,755.31	\$ 198,049.07	\$ 999,200.57

E.- APOYOS DE TERCEROS PARA ESTUDIANTES

Unidad Académica	EGRESOS DE DONATIVO PARA APOYO DE TERCEROS A ALUMNO			Total
	2018	2017	2016	
TIJUANA	\$ 2,000.00	\$ 16,000.00	\$ 32,055.84	\$ 50,055.84
MEXICALI	\$ 9,700.00	\$ 22,459.00	\$ 40,000.00	\$ 72,159.00
ENSENADA	\$ 80,156.73	\$ 77,689.75	\$ 21,330.84	\$ 179,177.32
Total	\$ 91,856.73	\$ 116,148.75	\$ 93,386.68	\$ 301,392.16

Del recurso que ingreso por concepto de apoyo a terceros para estudiantes, se realiza el trámite ante tesorería para que el alumno reciba el monto íntegro del cual fue apoyado por su patrocinador.

G.- CONVOCATORIAS ACADÉMICAS.

Unidad Académica	EGRESOS DE CONVOCATORIAS ACADÉMICAS			Total
	2018	2017	2016	
TIJUANA	\$ 280,133.53	\$ 198,005.73	\$ 263,138.31	\$ 741,277.57
MEXICALI	\$ 165,467.67	\$ 245,986.68	\$ 279,843.71	\$ 691,298.06
ENSENADA	\$ -	\$ -	\$ -	\$ -
Total	\$ 445,601.20	\$ 443,992.41	\$ 542,982.02	\$ 1,432,575.63

Unidad Académica	Desglose del egreso de convocatorias académicas 2018 al 2016			
	2018	2017	2016	Total
TIJUANA	\$ 280,133.53	\$ 198,005.73	\$ 263,138.31	\$ 741,277.57
Actividad física bienestar Integral	\$ 100,019.30	\$ -	\$ 40,092.00	\$ 140,111.30
Brigadas apoyo a escuelas primarias indígenas	\$ 146,540.48	\$ 124,008.67	\$ 138,469.74	\$ 409,018.89
Efecto programa de actividad física y educación nutricional	\$ 33,573.75	\$ 46,386.80	\$ -	\$ 79,960.55
Programa de Intervención Multidisciplinaria	\$ -	\$ 27,610.26	\$ 84,576.57	\$ 112,186.83
MEXICALI	\$ 165,467.67	\$ 245,986.68	\$ 279,843.71	\$ 691,298.06
Aprendizaje, Cultura y Movimiento	\$ 100,729.00	\$ 120,525.40	\$ 163,762.69	\$ 385,017.09
Efecto diferentes Intensidades de ejercicio	\$ -	\$ -	\$ 42,778.40	\$ 42,778.40
Efecto programa actividad física extraescolar	\$ -	\$ 66,130.94	\$ 54,776.04	\$ 120,907.38
Factores situacionales predictores ansiedad	\$ -	\$ -	\$ 18,526.58	\$ 18,526.58
Predictores soc. pers. De adherencia deportiva	\$ 64,738.67	\$ 59,330.34	\$ -	\$ 124,069.01
ENSENADA	\$ -	\$ -	\$ -	\$ -
Evaluación grado Asociación entre Cap aeróbica	\$ -	\$ -	\$ -	\$ -
Facultad de Deportes (Des)	\$ 445,601.20	\$ 443,992.41	\$ 542,982.02	\$ 1,432,575.63

H.- PROGRAMA DE FORTALECIMIENTO DE LA CALIDAD EDUCATIVA (PFCE)

Unidad Académica	EGRESOS DE PFCE			
	2018	2017	2016	Total
TIJUANA	\$ 3,039,578.74	\$ 2,360,446.71	\$ -	\$ 5,400,025.45
MEXICALI	\$ -	\$ -	\$ 2,583,521.28	\$ 2,583,521.28
ENSENADA	\$ -	\$ -	\$ -	\$ -
Total	\$ 3,039,578.74	\$ 2,360,446.71	\$ 2,583,521.28	\$ 7,983,546.73

PFCE - FACULTAD DE DEPORTES CAMPUS TIJUANA

Con relación a los egresos de 2018 a 2016 se presenta un comparativo del ejercicio del gasto, donde al cierre del 31 de diciembre de 2018, el egreso total fue de **7,766.512.27** de la Facultad de Deportes Tijuana del cual el PFCE represento el **39.14 % (3,039,578.74)**, Promociones Deportivas el **15.77 % (1,224,846.01)**, Conservaciones y mantenimiento a infraestructura el **9.53 % (740,130.14)**, Materiales el **8.31% (645,659.23)**, Equipamiento el **6.50% (504,612.16)**, Servicios **3.96% (307,459.14)**, Becas **3.74% (290,707.68)**, Convenios **3.61% (280,133.53)**, Viáticos **2.60 % (202,084.71)**, Combustible el **2.51% (194,557.33)** y Arrendamientos **1.06 % (82,064.71)** el resto se desglosa a en la siguiente tabla:

Egreso	2018	%	2017	%	2016	%
PFCE	\$ 3,039,578.74	39.14%	\$ 2,360,446.71	30.39%		0.00%
Promociones deportivas	\$ 1,224,846.01	15.77%	\$ 712,825.52	9.18%	\$ 643,653.42	8.29%
Conservaciones	\$ 740,130.14	9.53%	\$ 537,979.27	6.93%	\$ 364,752.01	4.70%
Materiales	\$ 645,659.23	8.31%	\$ 591,748.28	7.62%	\$ 566,496.04	7.29%
Equipo	\$ 504,612.16	6.50%	\$ 475,234.88	6.12%	\$ 489,230.64	6.30%
Servicios	\$ 307,459.14	3.96%	\$ 102,597.22	1.32%	\$ 75,211.00	0.97%
Becas	\$ 290,707.68	3.74%	\$ 115,225.10	1.48%	\$ 201,175.71	2.59%
convenios	\$ 280,133.53	3.61%	\$ 198,005.73	2.55%	\$ 263,138.31	3.39%
Viaticos	\$ 202,084.71	2.60%	\$ 108,350.86	1.40%	\$ 89,202.76	1.15%
Combustible	\$ 194,557.33	2.51%	\$ 191,292.74	2.46%	\$ 198,307.40	2.55%
Arrendamientos	\$ 82,064.71	1.06%	\$ 395,160.01	5.09%	\$ 142,992.35	1.84%
Compensacion por trabajos especiales	\$ 70,942.62	0.91%	\$ 79,143.84	1.02%	\$ 239,056.76	3.08%
Honorarios	\$ 61,000.00	0.79%	\$ 116,000.00	1.49%		0.00%
Mobiliario	\$ 30,590.97	0.39%	\$ 29,815.48	0.38%	\$ 110,124.60	1.42%
Gastos de relaciones escolares	\$ 29,161.55	0.38%		0.00%	\$ 22,638.05	0.29%
Prácticas y estudios escolares	\$ 17,996.00	0.23%	\$ 1,940.00	0.02%	\$ 1,235.01	0.02%
Gastos de viaje y atención a visitantes	\$ 17,438.09	0.22%	\$ 34,502.19	0.44%		0.00%
Eventos de vinculación académico universitario	\$ 11,576.81	0.15%	\$ 51,430.29	0.66%	\$ 197,519.05	2.54%
Atenciones y servicios de oficina	\$ 10,119.39	0.13%	\$ 11,088.28	0.14%	\$ 11,217.29	0.14%
Agua	\$ 3,142.00	0.04%	\$ 1,535.00	0.02%	\$ 45,620.00	0.59%
Eventos de intercambio academico nacional	\$ 2,200.00	0.03%	\$ 7,084.86	0.09%	\$ 34,190.40	0.44%
Refacciones y accesorios menores	\$ 324.80	0.00%	\$ 9,225.80	0.12%	\$ 16,729.18	0.22%
Fondo de Ahorro de Personal Académico	\$ 186.66	0.00%	\$ 27.30	0.00%	\$ 241.70	0.00%
Construcción en procesos de edificios		0.00%		0.00%	\$ 116,000.70	1.49%
Correos y telégrafos		0.00%		0.00%	\$ 2,436.00	0.03%
Eventos culturales		0.00%		0.00%	\$ 2,227.20	0.03%
Eventos deportivos		0.00%		0.00%	\$ 1,276.00	0.02%
Eventos intercambio académico internacional		0.00%	\$ 2,774.51	0.04%		0.00%
Total de Egreso	\$ 7,766,512.27		\$ 6,133,433.87		\$ 3,834,671.58	

PFCE COMPARATIVO DE EGRESO PFCE 2018 – 2016:

Egreso	2018	2017	2016
Agua	\$ 3,142.00	\$ 1,535.00	\$ 45,620.00
Apoyo de terceros a estudiantes	\$ 2,000.00	\$ 16,000.00	\$ 32,055.84
Arrendamiento	\$ 82,064.71	\$ 395,160.01	\$ 142,992.35
Atenciones y servicios de oficina	\$ 10,119.39	\$ 11,088.28	\$ 11,217.29
Becas	\$ 288,707.68	\$ 99,225.10	\$ 169,119.87
Capacitación			
Combustible	\$ 194,557.33	\$ 191,292.74	\$ 198,307.40
Compensación	\$ 70,942.62	\$ 79,143.84	\$ 239,056.76
Conservación	\$ 740,130.14	\$ 537,979.27	\$ 364,752.01
Construcción			\$ 116,000.70
Convenios	\$ 280,133.53	\$ 198,005.73	\$ 263,138.31
Equipo	\$ 504,612.16	\$ 475,234.88	\$ 489,230.64
Eventos culturales			\$ 2,227.20
Eventos de intercambio académico nacional	\$ 2,200.00	\$ 7,084.86	\$ 34,190.40
Eventos de vinculación académico universitario	\$ 11,576.81	\$ 51,430.29	\$ 197,519.05
Eventos deportivos			\$ 1,276.00
Eventos intercambio académico internacional		\$ 2,774.51	
Fondo de A P	\$ 186.66	\$ 27.30	\$ 241.70
Formación			
Gastos de consejo universitario			
Gastos de relaciones escolares	\$ 29,161.55		\$ 22,638.05
Gastos de viaje y atención a visitantes	\$ 17,438.09	\$ 34,502.19	
Honorarios	\$ 61,000.00	\$ 116,000.00	
Materiales	\$ 644,832.78	\$ 591,658.29	\$ 565,387.08
Mobiliario	\$ 30,590.97	\$ 29,815.48	\$ 110,124.60
Otros Gastos Varios			
Otros materiales y artículos de construcción y reparación	\$ 826.45	\$ 89.99	\$ 1,108.96
PFCE	\$ 3,039,578.74	\$ 2,360,446.71	
Prácticas y estudios escolares	\$ 17,996.00	\$ 1,940.00	\$ 1,235.01
Productos			
Promociones deportivas intramuros	\$ 123,561.80	\$ 145,017.35	\$ 27,950.20
Promociones deportivas representativas	\$ 1,101,284.21	\$ 567,808.17	\$ 615,703.22
Refacciones	\$ 324.80	\$ 9,225.80	\$ 16,729.18
Servicios	\$ 307,459.14	\$ 102,597.22	\$ 77,647.00
Uniformes			
Viáticos	\$ 202,084.71	\$ 108,350.86	\$ 89,202.76
Total general	\$ 7,766,512.27	\$ 6,133,433.87	\$ 3,834,671.58

PFCE – FACULTAD DE DEPORTES CAMPUS MEXICALI

Con relación a los egresos de 2018 a 2016 se presenta un comparativo del ejercicio del gasto.

Al cierre del 31 de diciembre de 2018 el egreso total fue de **\$4,108,043.79** de la Facultad de Deportes Mexicali, del cual los materiales representaron el 22.75 % (934,622.66) del ejercicio del gasto; para el deporte representativo fue de 21.58% (886,323.46), combustible el 8.01% (328,960.97), servicios 7.54 % (309,554.24). Conservación y mantenimiento a infraestructura el 6.63% (272,98.68), viáticos el 4.62 % (189,785.64), equipamiento el 4.22 % (173,465.01), convenios 4.03 % (165, 467.67), eventos de vinculación académica el 3.49 % (143, 186.77), pasajes 3.17% (123,298.98), honorarios el 2.55 % (104,754.12). El desglose en la siguiente tabla:

Egreso	2018	%	2017	%	2016	%
Materiales	\$ 934,622.66	22.75%	\$ 999,503.60	19.20%	\$ 1,844,369.41	18.02%
Promociones deportivas	\$ 886,323.46	21.58%	\$ 1,809,424.29	34.77%	\$ 3,131,413.50	30.59%
Combustibles	\$ 328,960.97	8.01%	\$ 381,857.91	7.34%	\$ 480,392.83	4.69%
Servicios	\$ 309,554.24	7.54%	\$ 53,823.49	1.03%	\$ 60,033.57	0.59%
Conservaciones	\$ 272,198.68	6.63%	\$ 379,548.33	7.29%	\$ 658,831.58	6.44%
Viáticos	\$ 189,785.64	4.62%	\$ 165,660.55	3.18%	\$ 169,184.32	1.65%
Equipo	\$ 173,465.01	4.22%	\$ 340,125.92	6.53%		0.00%
Convenios	\$ 165,467.67	4.03%	\$ 245,986.68	4.73%	\$ 279,843.71	2.73%
Eventos de vinculación académico universitario	\$ 143,186.77	3.49%	\$ 20,143.22	0.39%	\$ 94,555.72	0.92%
Pasajes	\$ 130,087.08	3.17%	\$ 119,976.81	2.31%	\$ 263,700.85	2.58%
Gastos de viaje y atención a visitantes	\$ 123,298.98	3.00%	\$ 25,547.00	0.49%		0.00%
Honorarios	\$ 104,754.12	2.55%	\$ 172,748.40	3.32%	\$ 97,962.00	0.96%
Compensacion por Trabajos Especiales	\$ 86,400.00	2.10%	\$ 131,280.00	2.52%	\$ 179,010.00	1.75%
Arrendamientos	\$ 82,958.34	2.02%	\$ 120,767.34	2.32%	\$ 81,924.03	0.80%
Prácticas	\$ 34,632.00	0.84%	\$ 2,964.00	0.06%		0.00%
Capacitación	\$ 32,200.00	0.78%	\$ 20,588.00	0.40%		0.00%
Becas	\$ 31,533.00	0.77%	\$ 54,745.23	1.05%	\$ 165,267.50	1.61%
Gastos de relaciones escolares	\$ 22,137.20	0.54%	\$ 23,510.95	0.45%		0.00%
Mobiliario	\$ 21,922.26	0.53%	\$ 62,275.02	1.20%	\$ 70,999.85	0.69%
Atenciones y servicios de oficina	\$ 15,006.44	0.37%	\$ 11,011.71	0.21%	\$ 15,272.90	0.15%
Agua	\$ 8,155.80	0.20%	\$ 27,056.20	0.52%	\$ 38,148.60	0.37%
Refacciones	\$ 7,348.60	0.18%	\$ 3,896.06	0.07%	\$ 8,274.83	0.08%
Correos y telégrafos	\$ 2,342.77	0.06%	\$ 1,086.20	0.02%	\$ 302.29	0.00%
Eventos culturales	\$ 1,515.44	0.04%	\$ 4,640.00	0.09%	\$ 13,055.02	0.13%
Fondo de Ahorro de Personal Academico	\$ 186.66	0.00%		0.00%	\$ 186.66	0.00%
Eventos deportivos		0.00%	\$ 4,775.92	0.09%		0.00%
Eventos intercambio académico internacional		0.00%	\$ 3,479.85	0.07%		0.00%
Impuestos		0.00%	\$ 1,625.00	0.03%	\$ 590.00	0.01%
Otros Gastos Varios		0.00%	\$ 1,613.22	0.03%		0.00%
PFCE		0.00%		0.00%	\$ 2,583,521.28	25.24%
Productos		0.00%	\$ 13,322.60	0.26%		0.00%
Servicio		0.00%	\$ 363.00	0.01%		0.00%
Uniformes		0.00%	\$ 1,368.80	0.03%		0.00%
Total	\$ 4,108,043.79	100.00%	\$ 5,204,715.30	100.00%	\$ 10,236,840.45	100.00%

COMPARATIVO DE EGRESO PFCE CAMPUS MEXICALI 2018 A 2016

Egreso	2018	2017	2016
Agua	\$ 8,155.80	\$ 27,056.20	\$ 38,148.60
Apoyo de terceros a estudiantes	\$ 9,700.00	\$ 22,459.00	\$ 40,000.00
Arrendamiento	\$ 82,958.34	\$ 120,767.34	\$ 81,924.03
Atenciones y servicios de oficina	\$ 15,006.44	\$ 11,011.71	\$ 15,272.90
Becas	\$ 21,833.00	\$ 32,286.23	\$ 125,267.50
Capacitacion	\$ 32,200.00	\$ 20,588.00	
Combustible	\$ 328,960.97	\$ 381,857.91	\$ 480,392.83
Compensacion	\$ 86,400.00	\$ 131,280.00	\$ 179,010.00
Conservación	\$ 272,198.68	\$ 379,548.33	\$ 658,831.58
Construcción			
Convenios	\$ 165,467.67	\$ 245,986.68	\$ 279,843.71
Equipo	\$ 173,465.01	\$ 340,125.92	
Eventos culturales	\$ 1,515.44	\$ 4,640.00	\$ 13,055.02
Eventos de intercambio academico nacional			
Eventos de vinculación académico universitario	\$ 143,186.77	\$ 20,143.22	\$ 94,555.72
Eventos deportivos		\$ 4,775.92	
Eventos intercambio académico internacional		\$ 3,479.85	
Fondo de A P	\$ 186.66		\$ 186.66
Formación			
Gastos de consejo universitario			
Gastos de relaciones escolares	\$ 22,137.20	\$ 23,510.95	
Gastos de viaje y atención a visitantes	\$ 123,298.98	\$ 25,547.00	
Honorarios	\$ 104,754.12	\$ 172,748.40	\$ 97,962.00
Materiales	\$ 900,289.92	\$ 948,072.72	\$ 1,758,646.76
Mobiliario	\$ 21,922.26	\$ 62,275.02	\$ 70,999.85
Otros Gastos Varios		\$ 1,613.22	
Otros materiales y articulos de construccion y reparación	\$ 37,991.70	\$ 51,430.88	\$ 85,722.65
PFCE			\$ 2,583,521.28
Prácticas y estudios escolares	\$ 34,632.00	\$ 2,964.00	
Productos		\$ 13,322.60	
Promociones deportivas intramuros	\$ 170,603.60	\$ 189,264.11	\$ 365,367.05
Promociones deportivas representativas	\$ 715,719.86	\$ 1,620,160.18	\$ 2,766,046.45
Refacciones	\$ 7,348.60	\$ 3,896.06	\$ 8,274.83
Servicios	\$ 438,325.13	\$ 176,874.50	\$ 324,626.71
Uniformes		\$ 1,368.80	
Viáticos	\$ 189,785.64	\$ 165,660.55	\$ 169,184.32
Total general	\$ 4,108,043.79	\$ 5,204,715.30	\$ 10,236,840.45

PFCE –FACULTAD DE DEPORTES CAMPUS ENSENADA

Con relación a los egresos de 2018 a 2016 se presenta un comparativo del ejercicio del gasto.

Al cierre del 31 de diciembre de 2018 el egreso total fue \$1,692,755.78 el cual representa el 15.79 % (267,362.14) del egreso en conservación, en combustible el 12.69 % (214,888.62), equipamiento 11.49% (194,559.61), becas 10.57% (178,847.67), promociones deportivas 10.45 % (176,891.65), materiales 7.79% (131,945.96), viáticos el 7.65% (129,533.91), mobiliario 6.16% (104,190.65). El detalle de este rubro en la tabla siguiente:

Egreso	2018	%	2017	%	2016	%
conservación	\$ 267,362.14	15.79%	\$ 220,355.16	14.51%	\$ 490,046.50	19.82%
combustibles	\$ 214,888.62	12.69%	\$ 176,689.38	11.63%	\$ 361,950.93	14.64%
Equipo	\$ 194,559.61	11.49%		0.00%	\$ 35,210.87	1.42%
Becas	\$ 178,847.67	10.57%	\$ 207,755.75	13.68%	\$ 153,608.96	6.21%
Promociones deportivas	\$ 176,891.65	10.45%	\$ 257,948.86	16.98%	\$ 316,039.34	12.79%
Materiales	\$ 131,945.96	7.79%	\$ 226,072.51	14.88%	\$ 410,289.93	16.60%
viáticos	\$ 129,533.91	7.65%	\$ 98,013.85	6.45%	\$ 36,333.27	1.47%
Mobiliario	\$ 104,190.65	6.16%		0.00%	\$ 107,883.57	4.36%
servicios	\$ 68,321.68	4.04%	\$ 39,881.63	2.63%	\$ 48,205.07	1.95%
eventos	\$ 67,473.49	3.99%	\$ 106,411.68	7.01%	\$ 247,998.50	10.03%
Gastos de viaje y atención a visitantes	\$ 53,068.94	3.14%	\$ 29,831.39	1.96%	\$ 81,273.97	3.29%
Gastos de relaciones escolares	35839.97	2.12%	8891.2	0.59%	10021.5	0.41%
Arredamientos	\$ 33,676.06	1.99%	\$ 21,863.83	1.44%	\$ 13,542.27	0.55%
pasajes	\$ 28,276.49	1.67%	\$ 45,907.02	3.02%	\$ 24,770.00	1.00%
Practicas	\$ 2,880.00	0.17%		0.00%	\$ 8,314.12	0.34%
Atenciones y servicios de oficina	\$ 2,400.00	0.14%	\$ 42,415.80	2.79%	\$ 58,133.41	2.35%
Otros Gastos Varios	\$ 2,262.00	0.13%		0.00%		0.00%
Refacciones	\$ 336.94	0.02%		0.00%	\$ 11,369.35	0.46%
Agua		0.00%		0.00%	\$ 897.00	0.04%
Compensacion por Trabajos Especiales		0.00%	\$ 14,414.98	0.95%	\$ 48,432.21	1.96%
Honorarios		0.00%	\$ 19,375.30	1.28%		0.00%
Productos minerales no metálicos		0.00%		0.00%	\$ 7,630.04	0.31%
Gastos de consejo universitario		0.00%	\$ 3,250.00	0.21%		0.00%
Total	\$ 1,692,755.78	100.00%	\$ 1,519,078.34	100.00%	\$ 2,471,950.81	100.00%

COMPARATIVO DE EGRESO PFCE CAMPUS ENSENADA 2018 - 2016

Egreso	2018	2017	2016
Agua		\$ 27,056.20	\$ 897.00
Apoyo de terceros a estudiantes	\$ 80,156.73	\$ 22,459.00	\$ 21,330.84
Arrendamiento	\$ 33,676.06	\$ 120,767.34	\$ 13,542.27
Atenciones y servicios de oficina	\$ 2,400.00	\$ 11,011.71	\$ 58,133.41
Becas	\$ 98,690.94	\$ 32,286.23	\$ 132,278.12
Capacitacion		\$ 20,588.00	
Combustible	\$ 214,888.62	\$ 381,857.91	\$ 361,950.93
Compensacion		\$ 131,280.00	\$ 48,432.21
Conservación	\$ 267,362.14	\$ 379,548.33	\$ 490,046.50
Construcción			\$ 19,287.90
Convenios		\$ 245,986.68	
Equipo	\$ 194,559.61	\$ 340,125.92	\$ 35,210.87
Eventos culturales	\$ 8,800.00	\$ 4,640.00	\$ 22,446.50
Eventos de intercambio academico nacional			
Eventos de vinculación académico universitario	\$ 18,288.21	\$ 20,143.22	\$ 131,350.79
Eventos deportivos	\$ 40,385.28	\$ 4,775.92	\$ 94,201.21
Eventos intercambio académico internacional		\$ 3,479.85	
Fondo de A P			\$ 65.33
Formación			\$ 550.00
Gastos de consejo universitario			
Gastos de relaciones escolares	\$ 35,839.97	\$ 23,510.95	\$ 10,021.50
Gastos de viaje y atención a visitantes	\$ 53,068.94	\$ 25,547.00	\$ 81,273.97
Honorarios		\$ 172,748.40	
Materiales	\$ 126,830.96	\$ 948,072.72	\$ 373,350.12
Mobiliario	\$ 104,190.65	\$ 62,275.02	\$ 107,883.57
Otros Gastos Varios	\$ 2,262.00	\$ 1,613.22	
Otros materiales y articulos de construccion y reparación	\$ 5,115.00	\$ 51,430.88	\$ 17,036.58
PFCE			
Prácticas y estudios escolares	\$ 2,880.00	\$ 2,964.00	\$ 8,314.12
Productos		\$ 13,322.60	\$ 7,630.04
Promociones deportivas intramuros	\$ 850.00	\$ 189,264.11	
Promociones deportivas representativas	\$ 176,041.65	\$ 1,620,160.18	\$ 316,039.34
Refacciones	\$ 336.94	\$ 3,896.06	\$ 11,369.35
Servicios	\$ 96,598.17	\$ 176,874.50	\$ 72,975.07
Uniformes		\$ 1,368.80	
Viáticos	\$ 129,533.91	\$ 165,660.55	\$ 36,333.27
Total general	\$ 1,692,755.78	\$ 5,204,715.30	\$ 2,471,950.81

DEPORTE REPRESENTATIVO

OPTIMIZACION DE RECURSO DE PROMOCIONES DEPORTIVAS REPRESENTATIVAS				
Unidad Academica	2018	2017	2016	Total
TIJUANA	\$ 1,224,846.01	\$ 712,825.52	\$ 643,653.42	\$ 2,581,324.95
MEXICALI	\$ 886,323.46	\$ 1,809,424.29	\$ 3,131,413.50	\$ 5,827,161.25
ENSENADA	\$ 176,891.65	\$ 257,948.86	\$ 316,039.34	\$ 750,879.85
Total	\$ 2,288,061.12	\$ 2,780,198.67	\$ 4,091,106.26	\$ 9,159,366.05

Se reestructuró en el ejercicio del gasto del deporte representativo a partir julio de 2016, lo cual representó una disminución del - 32.04 % al 2017 y para el 2018 una disminución de -17.70 % dentro del estado.

COMBUSTIBLE

COMBUSTIBLE				
Unidad Academica	2018	2017	2016	Total
TIJUANA	\$ 194,557.33	\$ 158,012.74	\$ 171,623.37	\$ 524,193.44
MEXICALI	\$ 328,960.97	\$ 376,177.31	\$ 442,694.03	\$ 1,147,832.31
ENSENADA	\$ 214,888.62	\$ 174,358.56	\$ 345,818.04	\$ 735,065.22
Total	\$ 738,406.92	\$ 708,548.61	\$ 960,135.44	\$ 2,407,090.97

Asimismo, en el caso del combustible se tuvo una reducción para el 2017 del -49.58 %, y para el 2018 se tuvo un incremento *del* 23.25 %, con una media entre estos dos años de -13.17 % de reducción anual entre el 2016 al 2018 dentro del estado, cabe señalar que los gastos originarios de combustible se deben al traslado de deportistas a nivel estado y región.

V. Referencias

Universidad Autónoma de Baja California (UABC) (2017). *Registro de Estadística Poblacional Periodo Escolar 2017-1*. Mexicali: CSEGE, pp.1, 4, 9, 13. Recuperado de <http://csege.uabc.mx/documents/10845/38024/Poblaci%C3%B3n%20Estudiantil%202017-1>

Universidad Autónoma de Baja California (UABC). (2015). *Plan de Desarrollo Institucional 2015-2019*. Mexicali. (Autor) Consultado en: <http://www.uabc.mx/planeacion/pdi/2015-2019/PDI-2015-2019.pdf>

Universidad Autónoma de Baja California (UABC). (2006b). *Modelo educativo de la uabc* (Cuadernos de Planeación y Desarrollo Institucional, núm. 4). Mexicali: Autor. Consultado en: <http://www.uabc.mx/planeacion/cuadernos/ModeloEducativodelaUABC2014.pdf>

Estatuto Escolar de la Universidad Autónoma de Baja California. (2017). Mexicali. Consultado en: [http://sriagral.uabc.mx/Externos/AbogadoGeneral/index_htm_files/ESTATUTOESCOLARUABC\(REFORMASDEOCTUBRE2014\).pdf](http://sriagral.uabc.mx/Externos/AbogadoGeneral/index_htm_files/ESTATUTOESCOLARUABC(REFORMASDEOCTUBRE2014).pdf)

Estatuto General de la Universidad Autónoma de Baja California (UABC) (2014). Mexicali. Consultado en: http://sriagral.uabc.mx/Externos/AbogadoGeneral/Reglamentos/Estatutos/02_EstatutoGeneralUABC_ReformaOctubre2014.pdf

Universidad Autónoma de Baja California (UABC) (2017). *UABC Sistema de Indicadores Institucionales*. Mexicali. Consultado en: <http://www.uabc.mx/planeacion/sii/PTC/Absoluto/>

Figueroa Mendoza, C. (2010). *Propuesta de estrategias para una empresa mexicana integradora de sistemas electrónicos de seguridad* (Tesis de Maestría). Instituto Politécnico Nacional. México. Pp. 33 a 37. Recuperado de <file:///F:/PLAN%20DE%20ESTUDIOS2018/Planeacion%20estrategica-tesis.pdf>



Mexicali

Universidad Autónoma de Baja California

Esq. Av. Rio Mocerito y Monclova

"Colonia Ex-ejido Coahuila Campus Mexicali II"

Tel: (686) 841-8200 Ext. 44602 Tel: Directo (686) 564-6263

<http://deportes.uabc.mx>

Tijuana

Calzada Universidad No.14418

Parque Industrial Internacional Tijuana

Tijuana B.C CP 222390

(664) 628-1013 Ext-54600

<http://deportes.uabc.mx/Tijuana>

Ensenada

Bldv. Zertuche y de los Lagos S/N

Fracc. Valle Dorado Campus Ensenada

Tel: (646) 175-0700 ó (646) 152-8222

Ext. 65501

<http://deportes.uabc.mx/Ensenada/>